

# CAIXABANK DEUDA PUBLICA ESPAÑA ITALIA 2025 2, FI

Informe Segon semestre 2023

Núm. registre CNMV: 5633

Data de registre: 17/06/2022

Gestora: CaixaBank Asset Management SGIC, S.A.

Dipositari: CECABANK

Grup Gestora/Dipositari: CaixaBank SA / CECA

Ràting Dipositari: BBB+

Auditor: PRICEWATERHOUSECOOPERS AUDITORES, S.L.

Aquest informe, juntament amb els últims informes periòdics, estan disponibles per mitjans telemàtics a [www.caixabankassetmanagement.com](http://www.caixabankassetmanagement.com)

L'entitat gestora atén les consultes dels clients, relacionades amb les IIC gestionades a Paseo de la Castellana, 189 Madrid tel.900103368, correu electrònic per mitjà de formulari disponible a [www.caixabank.es](http://www.caixabank.es)

A més disposa d'un departament o servei d'atenció al client encarregat de resoldre les queixes i reclamacions. Igualment, la CNMV posa a la seva disposició l'Oficina d'Atenció a l'Inversor (902 149 200, correu electrònic: [inversores@cnmv.es](mailto:inversores@cnmv.es)).

## 1. POLÍTICA D'INVERSIÓ I DIVISA DE DENOMINACIÓ

**CATEGORIA:** Tipus de fons: D'altres; Vocació inversora: Renda fixa euro; Perfil de risc: 2 (En una escala del 1 al 7)

**DESCRIPCIÓ GENERAL:** Vol aconseguir en la seva data horitzó, 31/10/2025, la màxima revaloració per al particip investint en deute públic espanyol o italià i en un tant per cent màxim de 15 % del patrimoni en instruments del mercat monetari cotitzats o no, que siguin líquids, i en dipòsits en entitats de crèdit, sense titulacions. El percentatge invertit en deute públic espanyol o italià pot variar al llarg del temps. Almenys el 90 % de la cartera tindrà venciment dins de l'any anterior o posterior al 31/10/2025.

**OPERACIONS EN INSTRUMENTS DERIVATS:** La metodologia aplicada per calcular l'exposició total al risc és la metodologia del compromís. En el seu full informatiu es pot consultar informació més detallada sobre la política d'inversió del fons. La metodologia aplicada per a calcular l'exposició total al risc de mercat és el mètode del compromís. Una informació més detallada sobre la política d'inversió del fons es pot trobar en el seu full informatiu.

**DIVISA DE DENOMINACIÓ:** EUR

## 2. DADES ECONÒMIQUES

### 2.1. DADES GENERALS

	Període actual	Període anterior	Any actual	Any anterior
Índex de rotació de la cartera	0,00	0,00	0,00	0,00
Rendibilitat mitjana de la liquiditat (% anualitzat)	3,79	0,68	2,14	0,04

Nota: El període es refereix al trimestre o semestre, segons el cas. En el cas d'IIC el valor liquidatiu no es determina diàriament, les dades es refereixen a l'últim disponible.

#### CAIXABANK DP. ESPAÑA ITALIA 2025 2, FI CL CARTERA

	Període actual	Període anterior	Data	Patrimoni (milers d'euros)	Valor liquidatiu (euros)	Comissions aplicades en el període, sobre patrimoni mitjà	% cobrat efectivament		Base de càlcul
							Període	Acumulada	
Nre. de participacions	289.461,99	319.112,01	Període	1.709	5,9030	Comissió de gestió	0,05	0,10	Patrimoni
Nº de particips	11	13	2022	1.820	5,7023	Comissió de resultats	0,00	0,00	Resultats
Benef. bruts distrib. per particip. (Euros)	0,00	0,00	2021			Comissió de gestió total	0,05	0,10	Mixta
			2020			Comissió de dipositari	0,01	0,02	Patrimoni

Inversió mínima:

#### CAIXABANK DP. ESPAÑA ITALIA 2025 2, FI CL ESTANDAR

	Període actual	Període anterior	Data	Patrimoni (milers d'euros)	Valor liquidatiu (euros)	Comissions aplicades en el període, sobre patrimoni mitjà	% cobrat efectivament		Base de càlcul
							Període	Acumulada	
Nre. de participacions	173.533.494,54	178.378.956,86	Període	1.023.775	5,8996	Comissió de gestió	0,06	0,11	Patrimoni
Nº de particips	25.583	26.058	2022	1.029.958	5,7012	Comissió de resultats	0,00	0,00	Resultats
Benef. bruts distrib. per particip. (Euros)	0,00	0,00	2021			Comissió de gestió total	0,06	0,11	Mixta
			2020			Comissió de dipositari	0,03	0,05	Patrimoni

Inversió mínima:

### 2.2. COMPORTAMENT

#### 2.2.1. Individual - CAIXABANK DEUDA PUBLICA ESPAÑA ITALIA 2025 2, FI. Divisa EUR

Rendibilitat (% anualitzat)

##### CAIXABANK DP. ESPAÑA ITALIA 2025 2, FI CL CARTERA

	Acumulat any actual	Trimestral				Anual			
		31-12-23	30-09-23	30-06-23	31-03-23	2022	2021	2020	2018
Rendibilitat	3,52	2,26	0,56	-0,39	1,06				
<b>Rendibilitats extremes*</b>		Trimestre actual		Últim any		Últims 3 anys			
		%	Data	%	Data	%	Data	%	Data
Rendibilitat mínima (%)		-0,17	11-12-23	-0,55	14-03-23	--	--	--	--
Rendibilitat màxima (%)		0,27	01-12-23	0,96	15-03-23	--	--	--	--

##### CAIXABANK DP. ESPAÑA ITALIA 2025 2, FI CL ESTANDAR

	Acumulat any actual	Trimestral				Anual			
		31-12-23	30-09-23	30-06-23	31-03-23	2022	2021	2020	2018
Rendibilitat	3,48	2,25	0,55	-0,40	1,05				
<b>Rendibilitats extremes*</b>		Trimestre actual		Últim any		Últims 3 anys			
		%	Data	%	Data	%	Data	%	Data
Rendibilitat mínima (%)		-0,17	11-12-23	-0,55	14-03-23	--	--	--	--
Rendibilitat màxima (%)		0,27	01-12-23	0,95	15-03-23	--	--	--	--

\* Només se n'informa per a les classes amb una antiguitat mínima del període sol·licitat i sempre que no s'hagi modificat la vocació inversora. Fa referència a les rendibilitats màximes i mínimes entre dos valors liquidatius consecutius.

La periodicitat de càlcul del valor liquidatiu és diària.

Recordi que rendibilitats passades no pressuposen rendibilitats futures. Només se n'informa si s'ha mantingut una política d'inversió homogènia en el període.

### Mesures de risc (%)

Volatilitat * de:	Acumulat any actual	Trimestral			Anual				
		31-12-23	30-09-23	30-06-23	31-03-23	2022	2021	2020	2018
Ibex-35 Net TR	13,92	12,03	12,10	10,59	19,09				
Letra Tesoro 1 año	0,11	0,12	0,11	0,11	0,10				
ICE BofA 1-3y Spain Govt 50%, ICE BofA 1-3y Italy Govt 49%, ESTR Compound Index 1%	1,96	1,44	1,60	1,59	2,85				

#### CAIXABANK DP. ESPAÑA ITALIA 2025 2, FI CL CARTERA

Volatilitat * de:	Acumulat any actual	Trimestral			Anual				
		31-12-23	30-09-23	30-06-23	31-03-23	2022	2021	2020	2018
Valor Liquidatiu	2,62	1,40	1,76	2,24	4,21				
VaR històric **	2,42	2,42	2,44	2,47	0,00				

#### CAIXABANK DP. ESPAÑA ITALIA 2025 2, FI CL ESTANDAR

Volatilitat * de:	Acumulat any actual	Trimestral			Anual				
		31-12-23	30-09-23	30-06-23	31-03-23	2022	2021	2020	2018
Valor Liquidatiu	2,62	1,40	1,76	2,24	4,21				
VaR històric **	2,42	2,42	2,45	2,48	0,00				

\* Volatilitat històrica: indica el risc d'un valor en un període, a més volatilitat més risc. Per poder comparar s'ofereix la volatilitat de diferents referències. Només s'informa de la volatilitat per als períodes amb política d'inversió homogènia.

\*\* VaR històric: indica el màxim que es pot perdre, amb un nivell de confiança del 99%, en el termini d'1 mes, si es repeteix el comportament de la IIC dels últims 5 anys. La dada és a finals del període de referència.

### Despeses (% s/ patrimoni mitjà)

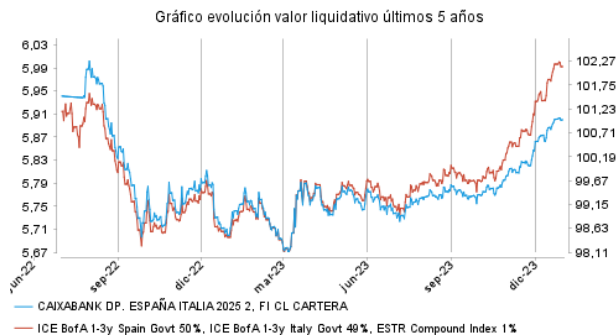
#### CAIXABANK DEUDA PUBLICA ESPAÑA ITALIA 2025 2, FI

Ràtio total de despeses *	Acumulat any actual	Trimestral			Anual				
		31-12-23	30-09-23	30-06-23	31-03-23	2022	2021	2020	2018
CL CARTERA	0,12	0,03	0,03	0,03	0,03	0,11			
CL ESTANDAR	0,16	0,04	0,04	0,04	0,04	0,13			

\* Inclou totes les despeses directes que hi ha hagut en el període de referència: comissió de gestió sobre patrimoni, comissió de dipositar, auditoria, serveis bancaris (excepte despeses de finançament) i la resta de despeses de gestió corrent, en termes de tant per cent sobre el patrimoni mitjà del període. En cas de fons/compartiments que inverteixen més d'un 10% del patrimoni en altres IIC s'inclouen també les despeses efectuades indirectament, derivades d'aquestes inversions, que inclouen les comissions de subscripció i de reemborsament. Aquest ràtio no inclou la comissió de gestió sobre resultats ni els costos per la compravenda de valors.

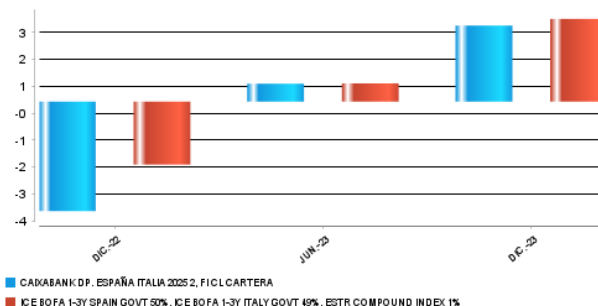
### Evolució del valor liquidatiu darrers 5 anys

#### CAIXABANK DP. ESPAÑA ITALIA 2025 2, FI CL CARTERA

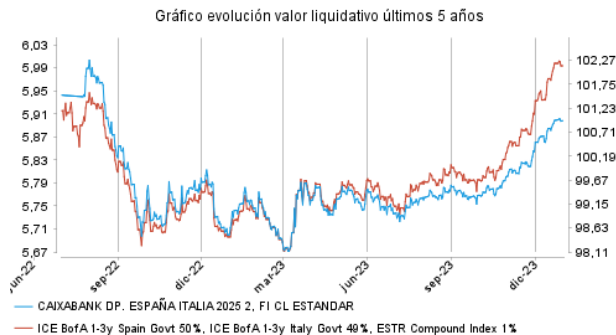


### Rendibilitat semestral dels últims 5 anys

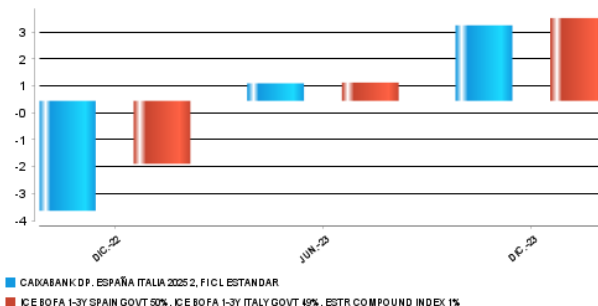
#### Gráfico rentabilidad semestral de los últimos 5 años



#### CAIXABANK DP. ESPAÑA ITALIA 2025 2, FI CL ESTANDAR



#### Gráfico rentabilidad semestral de los últimos 5 años



## 2.2.2. Comparativa

Durant el període de referència, la rendibilitat mitjana en el període de referència dels fons gestionats per la societat gestora es presenta en el quadre adjunt. Els fons s'agrupen segons la vocació inversora.

Vocació inversora	Patrimoni gestionat* (milers d'euros)	Nº de particips*	Rendibilitat semestral mitjana**
Renda fixa euro	30.378.052	1.866.057	3,50
Renda fixa internacional	4.151.554	641.305	1,93
Renda fixa mixta euro	1.678.552	66.414	3,42
Renda fixa mixta internacional	4.537.293	157.074	3,33
Renda variable mixta euro	93.248	4.842	3,77
Renda variable mixta internacional	2.086.434	84.330	3,20
Renda variable euro	646.282	261.830	5,56
Renda variable internacional	14.466.432	2.030.891	5,28
IIC de gestió passiva (I)	0	0	0,00
Garantit de rendiment fix	295.296	12.202	2,56
Garantit de rendiment variable	488.866	24.307	2,15
De garantia parcial	0	0	0,00
Retorn absolut	2.737.834	403.728	2,50
Global	6.491.399	237.773	3,69
FMM a curt termini de valor liquidatiu variable	0	0	0,00
FMM a curt termini de valor liquidatiu constant de deute publica	0	0	0,00
FMM a curt termini de valor liquidatiu de baixa volatilitat	0	0	0,00
FMM estàndard de valor liquidatiu variable	8.141.543	164.757	1,77
Renda fixa euro curt termini	2.263.956	470.032	1,95
IIC que replica un índex	1.249.129	20.221	6,41
IIC amb objectiu concret de rendibilitat no garantit	747.905	29.269	1,57
<b>Total Fons</b>	<b>80.453.776</b>	<b>6.475.032</b>	<b>3,52</b>

\*Mitjanes.

(I): inclou IIC que reproduïxen un índex, fons cotitzats (ETF) i IIC amb objectiu concret de rendibilitat no garantit.

\*\* Rendibilitat mitjana ponderada per patrimoni mitjà de cada FI en el període

## 2.3. DISTRIBUCIÓ DEL PATRIMONI AL TANCAMENT DEL PERÍODE (IMPORTS EN MILERS D'EUROS)

Distribució del patrimoni	Fi període actual		Fin període anterior	
	Import	% sobre patrimoni	Import	% sobre patrimoni
(+) INVERSIONS FINANCERES	1.012.239	98,71	1.012.224.178	98,71
* Cartera interior	713.766	69,60	702.698.482	68,53
* Cartera exterior	306.353	29,87	304.347.561	29,68
* Interessos cartera inversió	-7.880	-0,77	5.178.136	0,50
* Inversions dubtoses, moroses o en litigi	0	0,00	0	0,00
(+) LIQUIDITAT (TRESORERIA)	13.467	1,31	13.375.497	1,30
(+/-) RESTA	-223	-0,02	-187.504	-0,02
<b>TOTAL PATRIMONI</b>	<b>1.025.484</b>	<b>100,00</b>	<b>1.025.412.171</b>	<b>100,00</b>

Notes:

El període fa referència al trimestre o semestre, segons el cas.

Les inversions financeres s'indiquen a valor estimat de realització.

## 2.4. ESTAT DE VARIACIÓ PATRIMONIAL

PATRIMONI FI PERÍODE ANTERIOR (milers d'euros)	% sobre patrimonio medio			
	Variació del període actual	Variació del període anterior	Variació acumulada anual	% Variació respecte fi període anterior
± Subscripcions/ reemborsaments (net)	-2,76	-1,27	-4,02	116,04
Beneficis bruts distribuïts	0,00	0,00	0,00	0,00
± Rendiments nets	2,76	0,66	3,41	321,11
(+) Rendiments de gestió	2,86	0,73	3,58	285,73
+ Interessos	0,62	0,58	1,19	5,81
+ Dividends	0,00	0,00	0,00	0,00
± Resultats en renda fixa (fetes o no)	2,24	0,15	2,39	1.338,73
± Resultats en renda variable (fetes o no)	0,00	0,00	0,00	0,00
± Resultat en dipòsits (fetes o no)	0,00	0,00	0,00	0,00
± Resultat en derivats (fetes o no)	0,00	0,00	0,00	-67,71
± Resultat en IIC (fetes o no)	0,00	0,00	0,00	0,00
± Altres resultats	0,00	0,00	0,00	0,00
± Altres rendiments	0,00	0,00	0,00	0,00
(-) Despeses repercutides	-0,10	-0,07	-0,17	8,42
- Comissió de gestió	-0,06	-0,05	-0,11	0,72
- Comissió de dipositari	-0,03	-0,02	-0,05	0,72
- Despeses per serveis exteriors	0,00	0,00	0,00	24,63
- Altres despeses de gestió corrent	0,00	0,00	0,00	7,26
- Altres despeses repercutides	-0,01	0,00	-0,01	317,15
(+) Ingressos	0,00	0,00	0,00	-75,29
+ Comissions de descompte a favor de la IIC	0,00	0,00	0,00	0,00
+ Comissions retrocedides	0,00	0,00	0,00	0,00
+ Altres ingressos	0,00	0,00	0,00	-75,29
<b>PATRIMONI FI PERÍODE ACTUAL (milers d'euros)</b>	<b>1.025.483.875</b>	<b>1.025.412.171</b>	<b>1.025.483.875</b>	

Nota: el període fa referència al trimestre o semestre, segons el cas.

### 3. INVERSIONS FINANCERES

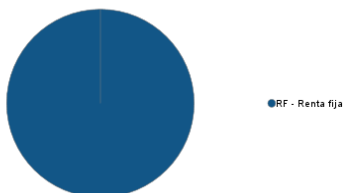
#### 3.1. INVERSIONS FINANCERES A VALOR ESTIMAT DE REALITZACIÓ (EN MILERS D'EUROS) AL TANCAMENT DEL PERÍODE

Descripció de la inversió i emissor	Divisa	Període actual		Període anterior	
		Valor de mercat	%	Valor de mercat	%
DEUDA TESORO PUBLICO 4,650 2025-07-30	EUR	242.916	23,69	232.289	22,65
DEUDA TESORO PUBLICO 2,150 2025-10-31	EUR	288.029	28,09	281.045	27,41
BONOS OBLIGA TESORO PUBLICO 0,746 2025-10-31	EUR	113.979	11,11	111.325	10,86
DEUDA TESORO PUBLICO 1,021 2026-01-31	EUR	68.843	6,71	78.039	7,61
<b>Total deute públic cotitzat més d'1 any</b>		<b>713.766</b>	<b>69,60</b>	<b>702.698</b>	<b>68,53</b>
<b>TOTAL RENDA FIXA COTITZADA</b>		<b>713.766</b>	<b>69,60</b>	<b>702.698</b>	<b>68,53</b>
<b>TOTAL RENDA FIXA</b>		<b>713.766</b>	<b>69,60</b>	<b>702.698</b>	<b>68,53</b>
<b>TOTAL INVERSIONS FINANCERES INTERIOR</b>		<b>713.766</b>	<b>69,60</b>	<b>702.698</b>	<b>68,53</b>
DEUDA ITALY 2,500 2025-11-15	EUR	151.002	14,72	150.354	14,66
DEUDA ITALY 1,200 2025-08-15	EUR	155.351	15,15	153.994	15,02
<b>Total deute públic cotitzat més d'1 any</b>		<b>306.353</b>	<b>29,87</b>	<b>304.348</b>	<b>29,68</b>
<b>TOTAL RENDA FIXA COTITZADA EXT</b>		<b>306.353</b>	<b>29,87</b>	<b>304.348</b>	<b>29,68</b>
<b>TOTAL RENDA FIXA EXT</b>		<b>306.353</b>	<b>29,87</b>	<b>304.348</b>	<b>29,68</b>
<b>TOTAL INVERSIONS FINANCERES EXTERIOR</b>		<b>306.353</b>	<b>29,87</b>	<b>304.348</b>	<b>29,68</b>
<b>TOTAL INVERSIONS FINANCERES</b>		<b>1.020.120</b>	<b>99,47</b>	<b>1.007.046</b>	<b>98,21</b>

Notes: el període es refereix a la fi del trimestre o semestre, segons el cas.

#### 3.2. DISTRIBUCIÓ DE LES INVERSIONS FINANCERES, AL TANCAMENT DEL PERÍODE (% RESPECTE AL PATRIMONI TOTAL)

TIPO DE ACTIVO



#### 3.3. OPERACIONS EN DERIVATS

RESUM DE LES POSICIONS OBERTES AL TANCAMENT DEL PERÍODE (IMPORTS EN MILERS D'EUROS)

Instrument	Import nominal compromès	Objectiu de la inversió
Total Operativa Derivats Drets	0	
Total Operativa en Derivats Obligacions	0	

### 4. FETS RELLEVANTS

	Si	No
a.Suspensió temporal de subscripcions/reemborsaments		X
b.Represa de subscripcions/reemborsaments		X
c.Reemborsament de patrimoni significatiu		X
d.Endeutament superior al 5% del patrimoni		X
e.Substitució de la societat gestora		X
f.Substitució de l'entitat dipositària		X
g.Canvi de control de la societat gestora		X
h.Canvi en elements essencials del fulllet informatiu		X
i.Autorització del procés de fusió		X
j.Altres fets rellevants		X

### 5. ANNEX EXPLICATIU DE FETS RELLEVANTS

### 6. OPERACIONS VINCULADES I ALTRES INFORMACIONS

	Si	No
a.Participis significatius en el patrimoni del fons (percentatge superior al 20%)		X
b.Modificacions d'escassa rellevància en el reglament		X
c.La gestora i el dipositari són del mateix grup (segons l'article 4 de la CNMV)		X
d.S'han fet operacions d'adquisició i venda de valors en els quals el dipositari ha actuat com a venedor o comprador, respectivament		X
e.S'han adquirit valors o instruments financers emesos o avalats per alguna entitat del grup de la gestora o del dipositari, o algun d'aquests ha actuat com a col·locador, assegurador, director o assessor, o s'han prestat valors a entitats vinculades		X
f.S'han adquirit valors o instruments financers la contrapartida dels quals ha estat una entitat del grup de la gestora o dipositari, o una altra IIC gestionada per la mateixa gestora o una altra gestora del grup		X
g.S'han percebut ingressos per entitats del grup de la gestora que tenen com a origen comissions o despeses satisfetes per la IIC		X
h.Altres informacions o operacions vinculades	X	

## 7. ANNEX EXPLICATIU SOBRE OPERACIONS VINCULADES I ALTRES INFORMACIONS

h) S'han dut a terme operacions d'adquisició temporal d'actius amb pacte de recompra amb el dipositari, compravenda d'IIC pròpies i d'altres per un import en valor absolut de 67,86 euros. En el període la mitjana d'aquest tipus d'operacions respecte del patrimoni mitjà és 0,00 %.

## 8. INFORMACIÓ I ADVERTIMENTS A INSTÀNCIA DE LA CNMV

## 9. ANNEX EXPLICATIU DE L'INFORME PERIÒDIC

### 1. SITUACIÓ DELS MERCATS I EVOLUCIÓ DEL FONS.

#### a) Visió de la gestora/societat sobre la situació dels mercats.

El segon semestre de l'any 2023 ha estat marcat per l'evolució de la inflació i l'actitud que els bancs centrals hi han tingut. D'altra banda, el debat sobre un aterratge suau o dur de l'economia nord-americana també s'ha situat al centre de les anàlisis dels inversors. Tanmateix, la reobertura de la Xina, els estímuls fiscals als Estats Units i Europa i la sorprenent fortalesa dels consumidors estatunidencs han estabilitzat el creixement al llarg del semestre i per al conjunt de l'any. L'optimisme addicional del mercat en relació amb la intel·ligència artificial, els medicaments per a la reducció de pes o les expectatives de baixades en els tipus d'interès de la Fed, entre d'altres, han donat lloc a un comportament dels actius de risc àmpliament positiu, especialment en el tancament de l'any. I tot això ha estat malgrat haver viscut el cicle de més pujada dels tipus d'interès en dècades, juntament amb l'inici d'una nova guerra a Gaza, que s'afegeix a la guerra d'Ucraïna, la crisi energètica i la recessió en algunes parts de l'eurozona.

Els bancs centrals i la seva política monetària, a fi de controlar la inflació, han acaparat una gran part del focus el 2023 i també durant el segon semestre. El Core IPC mundial ha accelerat la caiguda d'una manera més significativa, especialment després de l'estiu, en una gran part per la desacceleració dels preus dels béns manufacturats. Per contra, els preus dels serveis han mantingut més rigidesa. En paral·lel, els indicadors avançats ?oferta laboral, productivitat, excés de capacitat productiva, etc.? han anat indicant un entorn de menys inflació. S'hi afegeix l'efecte de les polítiques d'enduriment monetari, tot i que amb més retard del que s'esperava, les quals han contribuït a desaccelerar el creixement dels preus. Això ha permès que a partir del tercer trimestre tant la Reserva Federal com el BCE i el Banc d'Anglaterra han anat marcant una pausa ?o fins i tot la fi? del cicle d'enduriment monetari.

En resum, un PIB nominal que ha crescut 1,5%, per sobre del que es preveu, i una inflació que ha corregit des de màxims han deixat el sector privat en més bona situació del que en un primer moment es descomptava per a l'any que ha acabat, tot i que amb grans divergències, com l'europea respecte de l'americana.

Durant el segon semestre de 2023 també hem tingut una gran influència dels esdeveniments geopolítics. La negociació del sostre de deute als EUA ha estat un esdeveniment que ha empès fins al límit les negociacions i fins i tot ha provocat que Fitch rebaxi el ràting del deute nord-americà des d'AAA fins a AA+, amb un acord que ha arribat el darrer instant. Des del punt de vista geoestratègic, la guerra d'Ucraïna ha continuat afectant els preus de les matèries primeres, en què es comença a observar un efecte de desdolarització a favor d'altres divises. El darrer trimestre del 2023 també hem assistit al nou conflicte entre Hamas i Israel, de conseqüències encara incertes a tancament d'any.

El mercat de renda fixa s'ha estat debatent entre la recessió, l'aterratge suau i "no aterratge" de l'economia americana, com a termòmetre de les decisions potencials dels bancs centrals, davant una inflació que, tot i que ha desaccelerat, ha estat en nivells incòmodes al llarg del semestre, especialment durant l'estiu. Tot això ha provocat una segona part de l'any molt turbulenta per a la renda fixa.

En el cas europeu, l'índex Bloomberg paneuropeu agregat ha pujat +5,37 %. El crèdit corporatiu a Europa ha pujat al voltant de 6,48 % a Europa. L'augment de l'apetit pel risc de la fi de l'any també ha provocat un gran comportament per a l'alt rendiment, amb un tancament de semestre per a l'índex ICE High Yield global de +7,69 %.

Aquest fons té una cartera de bons a venciment afectada en la seva valoració pels moviments de les rendibilitats i els tipus d'interès de l'eurozona.

#### b) Decisions generals d'inversió que s'han adoptat.

Les inversions fetes han seguit la mateixa línia que la d'una inversió en bons de deute públic espanyol i de deute públic italià, amb venciment al voltant de 30/7/2025.

#### c) Índex de referència.

La gestió pren com a referència la rendibilitat de l'índex ICE Bank of America Spanish Government 1-3 (G1E0) en 50 % i l'índex ICE Bank of America Italian Government 1-3 (G1I0) en 50 %, tots dos índexs solament a l'efecte informatiu o comparatiu. Amb el pas del temps, la seva referència temporal s'anirà ajustant al temps que falti per arribar a l'horitzó d'inversió (30/7/2025).

#### d) Evolució del patrimoni, participis, rendibilitat i despeses de la IIC.

Durant el període el patrimoni del fons ha variat -2,21 % i el nombre de participis, -2,93 %. Les despeses directes que ha tingut el fons han estat 0,078 %. La rendibilitat del fons ha estat 2,61 %, superior a la lletra del tresor.

#### e) Rendiment del fons en comparació de la resta de fons de la gestora.

La rendibilitat del fons ha estat inferior a la mitjana dels fons amb la mateixa vocació inversora, 3,50 %.

## 2. INFORMACIÓ SOBRE LES INVERSIONS.

### a) Inversions concretes que s'han fet durant el període.

Les inversions fetes tenen com a fi adequar la cartera als moviments de sortida i entrada de participis en el període, durant el qual s'han fet compres i vendes de deute públic espanyol i italià amb venciment el pròxim al 30 de juliol de 2025.

### b) Operacions de préstec de valors.

N/A

### c) Operacions en derivats i adquisició temporal d'actius.

N/A

### d) Més informació sobre inversions.

El fons té en el tancament del període una cartera d'actius de renda fixa amb una vida mitjana d'1,50 anys, i amb una TIR mitjana bruta (sense descomptar despeses i comissions imputables al fons d'inversió) a preus de mercat de 2,91. Aquesta dada reflecteix, en la data de referència de la informació, la rendibilitat que en termes bruts (calculada com a mitjana de les taxes internes de retorn o TIR dels actius de la cartera) obtindria en el futur el fons d'inversió pel manteniment de les seves inversions en el venciment. La rendibilitat finalment que ha obtingut el fons serà diferent, afectada, de primer, per les despeses i comissions imputables a la IIC i a conseqüència de possibles canvis en els actius mantinguts en cartera o l'evolució de mercat de tipus d'interès i del crèdit dels emissors. La remuneració de la liquiditat que ha mantingut la IIC ha estat 3,79 %.

## 3. EVOLUCIÓ DE L'OBJECTIU CONCRET DE RENDIBILITAT.

N/A

## 4. RISC ASSUMIT PEL FONS.

La volatilitat, 2,38 % semestral, ha estat superior a la del seu índex de referència i superior a la de la lletra del tresor.

## 5. EXERCICI DE DRETS POLÍTICS.

## 6. INFORMACIÓ I ADVERTIMENTS CNMV.

N/A

## 7. ENTITATS BENEFICIÀRIES DEL FONS SOLIDARI I IMPORT CEDIT A LES ENTITATS.

N/A

## 8. COSTOS DERIVATS DEL SERVEI D'ANÀLISI.

N/A

## 9. COMPARTIMENTS DE PROPÒSIT ESPECIAL (SIDE POCKETS).

N/A

## 10. PERSPECTIVES DE MERCAT I ACTUACIÓ PREVISIBLE DEL FONS.

Entrem en un any 2024 en què, després del ral·li dels mercats del 2023, les valoracions de totes les classes d'actius són en un punt exigent.

En el cas de la renda fixa, mantenim una aposta clara per la corba i per la direcció. Si bé l'espectacular caiguda en les rendibilitats dels bons ha anticipat el moviment possible de la Reserva Federal, mentre continuï la tendència de desinflació l'optimisme es pot mantenir, fet pel qual ens reforcem en la preferència pels trams més curts de la corba. Tant els bons corporatius com els de la perifèria de l'eurozona ens semblen els instruments més atractius per materialitzar l'aposta. En l'assignació d'actius, el panorama per al conjunt de l'any és atractiu per als actius de risc: el suport de la Reserva Federal i, mentre no s'acceleri la inflació, les rendibilitats dels actius de risc seran potencialment atractives i, sobretot, la capacitat de diversificació de la renda fixa, que presenta una clara oportunitat per construir carteres eficients.

El fons es mantindrà invertit en bons de deute públic espanyol i deute públic italià amb venciment pròxim a 30/7/2025.

## 10. INFORMACIÓ SOBRE LA POLÍTICA DE REMUNERACIÓ

1) Dades quantitatives:

· Remuneració total abonada per la SGIC al seu personal desglossada en:

· Remuneració fixa: 18.283.001 €

· Remuneració variable: 13.071.680 €

· Nombre de beneficiaris (s'especificarà el nombre total d'empleats i, dins d'aquests empleats, el nombre de beneficiaris de remuneració variable).

·Nombre total d'empleats: 273  
·Nombre de beneficiaris: 239

·Remuneració lligada a la comissió de gestió variable de la IIC. S'indica que no n'hi ha per a les IIC que no apliquin aquest tipus de remuneració.

·No existeix aquest tipus de remuneració

·Remuneració desglossada en:

·Alts càrrecs: s'indica el nombre de persones incloses en aquesta categoria i es desglossa en remuneració fixa i variable.

oNombre de persones: 19  
oRemuneració fixa: 1.667.629 €  
oRemuneració variable: 434.932 €

·Empleats l'actuació dels quals tingui una incidència material en el perfil de risc de la IIC (entenen que totes les SGIIC disposen d'empleats dins d'aquest grup): s'indica el nombre de persones incloses en aquesta categoria i es desglossa en remuneració fixa i variable:

oNombre de persones: 10  
oRemuneració fixa: 1.228.603 €  
oRemuneració variable: 480.517 €

?

2)Contingut qualitatiu:

La política de remuneració de CaixaBank Asset Management SGIIC, SAU, constitueix un aspecte fonamental del seu govern corporatiu, a causa de la influència potencial que les pràctiques de remuneració poden exercir en el perfil de risc de la SGIIC i de les IIC que gestiona, així com en els conflictes d'interès potencials, tot això d'acord amb la normativa sectorial aplicable.

CaixaBank Asset Management SGIIC, SAU, com a SGIIC i prestadora de serveis d'inversió, requereix dotar-se d'unes polítiques adequades de remuneració, tant en relació amb els alts directius, els prenedors de risc i les persones que exerceixin funcions de control com en general amb la resta del personal de l'entitat.

D'acord amb això, CaixaBank Asset Management SGIIC, SAU, té una política de remuneració als seus empleats d'acord amb una gestió racional i eficaç del risc, i la normativa aplicable a les IIC gestionades. Aquesta política segueix els principis de l'estratègia empresarial, dels objectius, dels valors i dels interessos a llarg termini propis i de les institucions d'inversió col·lectiva que gestiona, dels seus partícips o accionistes, i de l'interès públic, i inclou mesures per evitar els conflictes d'interès.

La política de compensació total està orientada a impulsar comportaments que assegurin la creació de valor a llarg termini i la sostenibilitat dels resultats en el temps.

En general, la proporció de la remuneració variable pel que fa a la remuneració fixa anual és relativament reduïda. La proporció del component fix de la remuneració permet aplicar una política flexible de remuneració variable, que inclou la possibilitat, en els casos que preveu la política, de no abonar cap quantitat de remuneració variable en un exercici determinat.

En cas que els professionals que fan funcions de control tinguin remuneració variable, els seus objectius no han d'incloure reptes de negoci des del punt individual, de l'àrea o de les IIC gestionades, a fi d'assegurar la seva independència respecte de les àrees que supervisen.

Es prohibeix als professionals de CaixaBank AM fer servir estratègies personals de cobertura i assegurances de les seves remuneracions o de les obligacions que hi estan relacionades, amb la finalitat de deteriorar l'alineació amb el perfil de risc implícit en aquesta estructura de remuneració.

La remuneració variable per als professionals de CaixaBank AM està orientada a esperar comportaments que assegurin la generació de valor a llarg termini i la sostenibilitat dels resultats en el temps, i es basa en la combinació de remuneració (proporcionalitat entre remuneració fixa i variable, descrita més amunt) i en el mesurament de l'execució. En cap cas la remuneració variable no estarà vinculada solament i directament a decisions individuals de gestió o criteris que incentivin l'assumpció de riscos incompatible amb el perfil de risc de l'entitat o les seves normes en matèria de conducta o conflictes d'interessos, les IIC que gestiona i els seus partícips.

La determinació de la remuneració variable es basa en una combinació del mesurament de l'acompliment individual, de l'àrea, unitat de negoci o IIC concernides (en la mesura en què sigui aplicable), tenint en compte criteris quantitius (financers) i qualitius (no financers) fixats en l'àmbit de l'entitat, d'àrea o individualment segons el que sigui procedent.

Així mateix, el pagament de la remuneració variable no es duu a terme per mitjà de vehicles o mètodes que puguin facilitar l'elusió de les normes contingudes en la política.

El grup d'empleats que pertanyen a l'Àrea d'Inversions disposa d'un pla de remuneració variable o programa de bonus específic, que incorpora una combinació de reptes o indicadors relacionats, d'una banda, amb els resultats de l'empresa i, de l'altra, amb els resultats de les IIC gestionades, tant des del punt de vista individual com de departament i l'àrea.

Per als empleats de la resta d'àrees, a més dels indicadors relacionats amb els resultats de l'empresa, el seu programa de remuneració variable incorpora un seguit de reptes que es fixen mitjançant un acord de cada professional amb el seu responsable funcional, i que han de ser coincidents amb els reptes de l'àrea a què pertany i amb els globals de la companyia.

Als membres del col·lectiu identificat, l'activitat dels quals pot tenir una incidència significativa sobre el perfil de risc de la gestora o de les IIC que gestionen, s'hi aplicarà addicionalment la política de compensació específica que preveu que la remuneració variable es farà per mitjà d'instruments financers i que estarà sotmesa a ajornament.

Durant l'exercici 2023 hi ha hagut modificacions en la política de remuneracions de l'entitat, a fi d'actualitzar-la d'acord amb la normativa aplicable, així com amb les recomanacions establertes en el pla d'auditoria interna de CaixaBank.

La revisió feta durant aquest exercici ha posat de manifest que tant la seva aplicació com la determinació del col·lectiu identificat i el disseny de la política compleixen els requeriments reguladors vigents.

## **11. INFORMACIÓ SOBRE LES OPERACIONS DE FINANÇAMENT DE VALORS, REUTILITZACIÓ DE LES GARANTIES I SWAPS DE RENDIMENT TOTAL (REGLAMENT UE 2015/2365)**