

## CAIXABANK BONOS SUBORDINADOS 2, FI

Informe Segon semestre 2023

Núm. registre CNMV: 5519

Data de registre: 09/04/2021

Gestora: CaixaBank Asset Management SGIC, S.A.

Dipositari: CECABANK

Grup Gestora/Dipositari: CaixaBank SA / CECA

Ràting Dipositari: BBB+

Auditor: PRICEWATERHOUSECOOPERS AUDITORES, S.L.

Aquest informe, juntament amb els últims informes periòdics, estan disponibles per mitjans telemàtics a [www.caixabankassetmanagement.com](http://www.caixabankassetmanagement.com)

L'entitat gestora atén les consultes dels clients, relacionades amb les IIC gestionades a Paseo de la Castellana, 189 Madrid tel.900103368, correu electrònic per mitjà de formulari disponible a [www.caixabank.es](http://www.caixabank.es)

A més disposa d'un departament o servei d'atenció al client encarregat de resoldre les queixes i reclamacions. Igualment, la CNMV posa a la seva disposició l'Oficina d'Atenció a l'Inversor (902 149 200, correu electrònic: [inversores@cnmv.es](mailto:inversores@cnmv.es)).

### 1. POLÍTICA D'INVERSIÓ I DIVISA DE DENOMINACIÓ

**CATEGORIA:** Tipus de fons: D'altres; Vocació inversora: Renda fixa mixta euro; Perfil de risc: 3 (En una escala del 1 al 7)

**DESCRIPCIÓ GENERAL:** Almenys el 75 % de la cartera estarà invertit en deute subordinat (darrer en ordre de prelación). Podrà ser íntegrament bons convertibles, que poden ser íntegrament contingents, emesos normalment a perpetuïtat amb opció de recompra. Aquests darrers podrien ser del tipus de conversió a accions, fins a un màxim del 25 % de la cartera, i del tipus principal write-down, que, si es produeix la contingència, provocaria una reducció del principal del bo. L'exposició a renda variable serà com a màxim 25 % provinent de la conversió i podran ser actius de baixa, mitjana o, majoritàriament, alta capitalització borsària. La durada tindrà un rang de 0 a 8 anys.

**OPERACIONS EN INSTRUMENTS DERIVATS:** Es podrà operar amb derivats negociats en mercats organitzats de derivats amb la finalitat de cobertura i d'inversió i no negociats en mercats organitzats de derivats amb la finalitat de cobertura i d'inversió. Aquestes operacions comporten riscos per la possibilitat que la cobertura no sigui perfecta, pel palanquejament que comporten i per la manca d'una cambra de compensació. La metodologia aplicada per calcular l'exposició total al risc és la metodologia del compromís. En el seu full informatiu es pot consultar informació més detallada sobre la política d'inversió del fons. La metodologia aplicada per a calcular l'exposició total al risc de mercat és el mètode del compromís. Una informació més detallada sobre la política d'inversió del fons es pot trobar en el seu full informatiu.

**DIVISA DE DENOMINACIÓ:** EUR

### 2. DADES ECONÒMIQUES

#### 2.1. DADES GENERALS

	Període actual	Període anterior	Any actual	Any anterior
Índex de rotació de la cartera	0,00	0,05	0,00	0,00
Rendibilitat mitjana de la liquiditat (% anualitzat)	3,77	0,70	2,15	0,58

Nota: El període es refereix al trimestre o semestre, segons el cas. En el cas d'IIC el valor liquidatiu no es determina diàriament, les dades es refereixen a l'últim disponible.

#### CAIXABANK BONOS SUBORDINADOS 2, FI CLASE ESTANDAR

	Període actual	Període anterior	Data	Patrimoni (milers d'euros)	Valor liquidatiu (euros)	Comissions aplicades en el període, sobre patrimoni mitjà	% cobrat efectivament		Base de càlcul
							Període	Acumulada	
Nre. de participacions	3.183.653,04	3.523.477,36	Període	18.307	5.7503	Comissió de gestió	0,55	1,10	Patrimoni
Nº de partícips	349	388	2022	20.295	5.3477	Comissió de resultats	0,00	0,00	Resultats
Benef. bruts distrib. per particip. (Euros)	0,00	0,00	2021	29.902	5.9859	Comissió de gestió total	0,55	1,10	Mixta
			2020			Comissió de dipositari	0,04	0,07	Patrimoni
						Inversió mínima: 600 EUR			

#### CAIXABANK BONOS SUBORDINADOS 2, FI CLASE CARTERA

	Període actual	Període anterior	Data	Patrimoni (milers d'euros)	Valor liquidatiu (euros)	Comissions aplicades en el període, sobre patrimoni mitjà	% cobrat efectivament		Base de càlcul
							Període	Acumulada	
Nre. de participacions	1.422.552,25	0,00	Període	8.394	5.9005	Comissió de gestió	0,10	0,19	Patrimoni
Nº de partícips	45	46	2022	7.910	5.3456	Comissió de resultats	0,00	0,00	Resultats
Benef. bruts distrib. per particip. (Euros)	0,00	0,00	2021			Comissió de gestió total	0,10	0,19	Mixta
			2020			Comissió de dipositari	0,01	0,02	Patrimoni
						Inversió mínima:			

#### CAIXABANK BONOS SUBORDINADOS 2, FI CLASE EXTRA

	Període actual	Període anterior	Data	Patrimoni (milers d'euros)	Valor liquidatiu (euros)	Comissions aplicades en el període, sobre patrimoni mitjà	% cobrat efectivament		Base de càlcul
							Període	Acumulada	
Nre. de participacions	7.217.890,94	0,00	Període	42.045	5.8251	Comissió de gestió	0,30	0,60	Patrimoni
Nº de partícips	212	235	2022	45.659	5.3907	Comissió de resultats	0,00	0,00	Resultats
Benef. bruts distrib. per particip. (Euros)	0,00	0,00	2021			Comissió de gestió total	0,30	0,60	Mixta
			2020			Comissió de dipositari	0,04	0,07	Patrimoni
						Inversió mínima: 150000 EUR			

#### 2.2. COMPORTAMENT

##### 2.2.1. Individual - CAIXABANK BONOS SUBORDINADOS 2, FI. Divisa EUR

Rendibilitat (% anualitzat)

#### CAIXABANK BONOS SUBORDINADOS 2, FI CLASE ESTANDAR

	Acumulat any actual	Trimestral				Anual			
		31-12-23	30-09-23	30-06-23	31-03-23	2022	2021	2020	2018
Rendibilitat	7,53	5,05	1,54	2,17	-1,34	-10,66			
		Trimestre actual		Últim any		Últims 3 anys			
<b>Rendibilitats extremes*</b>		%	Data	%	Data	%	Data		
Rendibilitat mínima (%)		-0,36	04-10-23	-3,49	20-03-23	--	--		
Rendibilitat màxima (%)		0,76	14-12-23	3,12	21-03-23	--	--		

**CAIXABANK BONOS SUBORDINADOS 2, FI CLASE CARTERA**

	Acumulat any actual	Trimestral				Anual			
		31-12-23	30-09-23	30-06-23	31-03-23	2022	2021	2020	2018
Rendibilitat	0,00	0,00	1,78	2,42	-1,11	-9,72			
		Trimestre actual		Últim any		Últims 3 anys			
<b>Rendibilitats extremes*</b>		%	Data	%	Data	%	Data		
Rendibilitat mínima (%)		-0,08	28-11-23	-0,08	28-11-23		--		
Rendibilitat màxima (%)		0,76	14-12-23	0,76	14-12-23		--		

**CAIXABANK BONOS SUBORDINADOS 2, FI CLASE EXTRA**

	Acumulat any actual	Trimestral				Anual			
		31-12-23	30-09-23	30-06-23	31-03-23	2022	2021	2020	2018
Rendibilitat	0,00	0,00	1,66	2,30	-1,22	-10,21			
		Trimestre actual		Últim any		Últims 3 anys			
<b>Rendibilitats extremes*</b>		%	Data	%	Data	%	Data		
Rendibilitat mínima (%)		-0,08	28-11-23	-0,08	28-11-23		--		
Rendibilitat màxima (%)		0,76	14-12-23	0,76	14-12-23		--		

\* Només se n'informa per a les classes amb una antiguitat mínima del període sol·licitat i sempre que no s'hagi modificat la vocació inversora. Fa referència a les rendibilitats màximes i mínimes entre dos valors liquidatius consecutius.

La periodicitat de càlcul del valor liquidatiu és diària.

Recordi que rendibilitats passades no pressuposen rendibilitats futures. Només se n'informa si s'ha mantingut una política d'inversió homogènia en el període.

**Mesures de risc (%)**

	Acumulat any actual	Trimestral				Anual			
		31-12-23	30-09-23	30-06-23	31-03-23	2022	2021	2020	2018
<b>Volatilitat * de:</b>									
Ibex-35 Net TR	13,92	12,03	12,10	10,59	19,09	19,30			
Letra Tesoro 1 año	0,11	0,12	0,11	0,11	0,10	0,07			
ML Euro Subord Financial (Open) 45%, ESTR Compound Index 1%, ML Euro Contingent Capital IG (Open) 54%	6,35	3,99	3,15	3,45	11,09	6,33			

**CAIXABANK BONOS SUBORDINADOS 2, FI CLASE ESTANDAR**

	Acumulat any actual	Trimestral				Anual			
		31-12-23	30-09-23	30-06-23	31-03-23	2022	2021	2020	2018
<b>Volatilitat * de:</b>									
Valor Liquidatiu	6,66	3,12	2,39	3,88	12,23	6,04			
VaR històric **	5,48	5,48	5,48	5,48	5,48	5,49			

**CAIXABANK BONOS SUBORDINADOS 2, FI CLASE CARTERA**

	Acumulat any actual	Trimestral				Anual			
		31-12-23	30-09-23	30-06-23	31-03-23	2022	2021	2020	2018
<b>Volatilitat * de:</b>									
Valor Liquidatiu	2,62	2,62	2,39	3,88	12,23	6,04			
VaR històric **	0,00	0,00	5,40	5,40	5,41	5,41			

**CAIXABANK BONOS SUBORDINADOS 2, FI CLASE EXTRA**

	Acumulat any actual	Trimestral				Anual			
		31-12-23	30-09-23	30-06-23	31-03-23	2022	2021	2020	2018
<b>Volatilitat * de:</b>									
Valor Liquidatiu	2,59	2,59	2,39	3,88	12,23	6,04			
VaR històric **	0,00	0,00	5,44	5,44	5,44	5,44			

\* Volatilitat històrica: indica el risc d'un valor en un període, a més volatilitat més risc. Per poder comparar s'ofereix la volatilitat de diferents referències. Només s'informa de la volatilitat per als períodes amb política d'inversió homogènia.

\*\* VaR històric: indica el màxim que es pot perdre, amb un nivell de confiança del 99%, en el termini d'1 mes, si es repeteix el comportament de la IIC dels últims 5 anys. La dada és a finals del període de referència.

**Despeses (% s/ patrimoni mitjà)**
**CAIXABANK BONOS SUBORDINADOS 2, FI**

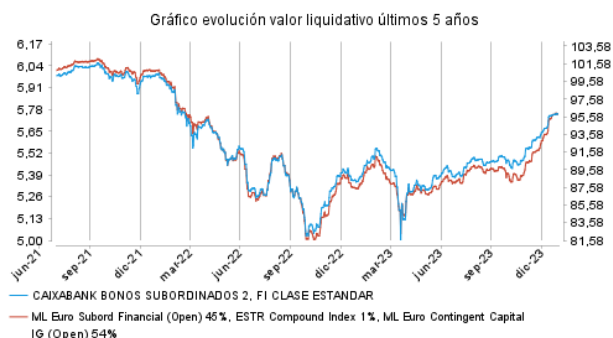
	Acumulat any actual	Trimestral				Anual			
		31-12-23	30-09-23	30-06-23	31-03-23	2022	2021	2020	2018
<b>Ràtio total de despeses *</b>									
CLASE ESTANDAR	1,18	0,30	0,30	0,29	0,29	1,19	0,86		
CLASE CARTERA	0,22	0,06	0,06	0,06	0,05	0,23	0,17		
CLASE EXTRA	0,68	0,17	0,17	0,17	0,17	0,69	0,50		

\* Inclou totes les despeses directes que hi ha hagut en el període de referència: comissió de gestió sobre patrimoni, comissió de dipositar, auditoria, serveis bancaris (excepte despeses de finançament) i la resta de despeses de gestió corrent, en termes de tant per cent sobre el patrimoni mitjà del període. En cas de fons/compartiments que inverteixen més d'un 10% del patrimoni en altres IIC s'inclouen també les despeses efectuades indirectament, derivades d'aquestes inversions, que inclouen les comissions de subscripció i de reemborsament. Aquest ràtio no inclou la comissió de gestió sobre resultats ni els costos per la compravenda de valors.

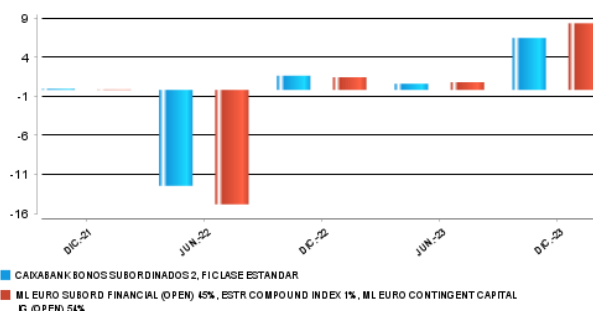
Evolució del valor liquidatiu darrers 5 anys

Rendibilitat semestral dels últims 5 anys

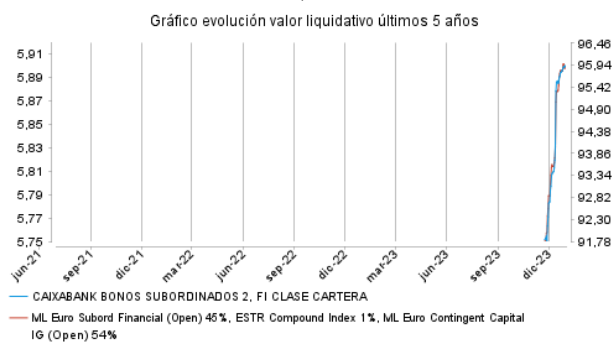
### CAIXABANK BONOS SUBORDINADOS 2, FI CLASE ESTANDAR



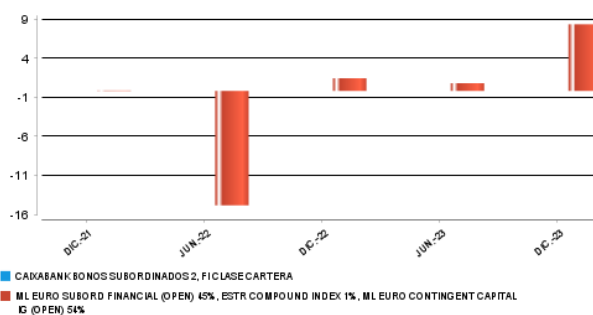
### Gráfico rentabilidad semestral de los últimos 5 años



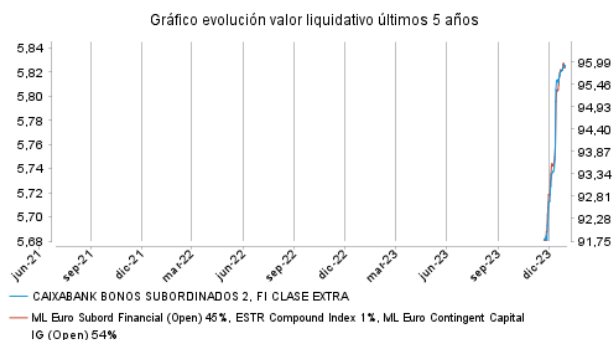
### CAIXABANK BONOS SUBORDINADOS 2, FI CLASE CARTERA



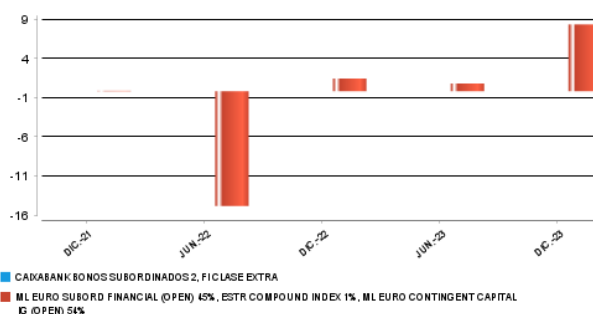
### Gráfico rentabilidad semestral de los últimos 5 años



### CAIXABANK BONOS SUBORDINADOS 2, FI CLASE EXTRA



### Gráfico rentabilidad semestral de los últimos 5 años



## 2.2.2. Comparativa

Durant el període de referència, la rendibilitat mitjana en el període de referència dels fons gestionats per la societat gestora es presenta en el quadre adjunt. Els fons s'agrupen segons la vocació inversora.

Vocació inversora	Patrimoni gestionat* (milers d'euros)	Nº de particips*	Rendibilitat semestral mitjana**
Renda fixa euro	30.378.052	1.866.057	3,50
Renda fixa internacional	4.151.554	641.305	1,93
Renda fixa mixta euro	1.678.552	66.414	3,42
Renda fixa mixta internacional	4.537.293	157.074	3,33
Renda variable mixta euro	93.248	4.842	3,77
Renda variable mixta internacional	2.086.434	84.330	3,20
Renda variable euro	646.282	261.830	5,56
Renda variable internacional	14.466.432	2.030.891	5,28
IIC de gestió passiva (I)	0	0	0,00
Garantit de rendiment fix	295.296	12.202	2,56
Garantit de rendiment variable	488.866	24.307	2,15
De garantia parcial	0	0	0,00
Retorn absolut	2.737.834	403.728	2,50
Global	6.491.399	237.773	3,69
FMM a curt termini de valor liquidatiu variable	0	0	0,00
FMM a curt termini de valor liquidatiu constant de deute publica	0	0	0,00
FMM a curt termini de valor liquidatiu de baixa volatilitat	0	0	0,00
FMM estàndard de valor liquidatiu variable	8.141.543	164.757	1,77
Renda fixa euro curt termini	2.263.956	470.032	1,95
IIC que replica un índex	1.249.129	20.221	6,41
IIC amb objectiu concret de rendibilitat no garantit	747.905	29.269	1,57
<b>Total Fons</b>	<b>80.453.776</b>	<b>6.475.032</b>	<b>3,52</b>

\*Mitjanes.

(I): inclou IIC que reproduïen un índex, fons cotitzats (ETF) i IIC amb objectiu concret de rendibilitat no garantit.

\*\* Rendibilitat mitjana ponderada per patrimoni mitjà de cada FI en el període

### 2.3. DISTRIBUCIÓ DEL PATRIMONI AL TANCAMENT DEL PERÍODE (IMPORTS EN MILERS D'EUROS)

Distribució del patrimoni	Fi període actual		Fin període anterior	
	Import	% sobre patrimoni	Import	% sobre patrimoni
(+) INVERSIONS FINANCERES	67.329	97,94	68.443.918	97,76
* Cartera interior	3.654	5,32	3.621.126	5,17
* Cartera exterior	65.104	94,70	65.760.681	93,93
* Interessos cartera inversió	-1.429	-2,08	-937.889	-1,34
* Inversions dubtoses, moroses o en litigi	0	0,00	0	0,00
(+) LIQUIDITAT (TRESORERIA)	1.475	2,15	1.616.093	2,31
(+/-) RESTA	-58	-0,08	-47.623	-0,07
<b>TOTAL PATRIMONI</b>	<b>68.745</b>	<b>100,00</b>	<b>70.012.388</b>	<b>100,00</b>

Notes:

El període fa referència al trimestre o semestre, segons el cas.  
Les inversions financeres s'indiquen a valor estimat de realització.

### 2.4. ESTAT DE VARIACIÓ PATRIMONIAL

PATRIMONI FI PERÍODE ANTERIOR (milers d'euros)	% sobre patrimonio medio			
	Variació del període actual	Variació del període anterior	Variació acumulada anual	% Variació respecte fi període anterior
	<b>70.012</b>	73.863.634	73.863.634	
± Subscripcions/ reemborsaments (net)	-8,41	-6,34	-14,70	27,04
Beneficis bruts distribuïts	0,00	0,00	0,00	0,00
± Rendiments nets	6,60	1,04	7,48	516,54
(+) Rendiments de gestió	7,00	1,41	8,26	377,45
+ Interessos	1,50	1,34	2,83	7,37
+ Dividends	0,00	0,00	0,00	0,00
± Resultats en renda fixa (fetes o no)	5,51	0,03	5,41	17.763,08
± Resultats en renda variable (fetes o no)	0,00	0,00	0,00	0,00
± Resultat en dipòsits (fetes o no)	0,00	0,00	0,00	0,00
± Resultat en derivats (fetes o no)	-0,01	0,04	0,02	-136,89
± Resultat en IIC (fetes o no)	0,00	0,00	0,00	0,00
± Altres resultats	0,00	0,00	0,00	0,00
± Altres rendiments	0,00	0,00	0,00	0,00
(-) Despeses repercutides	-0,40	-0,37	-0,78	3,04
- Comissió de gestió	-0,35	-0,34	-0,69	-3,30
- Comissió de dipositarí	-0,03	-0,03	-0,06	-3,22
- Despeses per serveis exteriors	0,00	0,00	-0,01	9,71
- Altres despeses de gestió corrent	0,00	0,00	0,00	74,63
- Altres despeses repercutides	-0,02	0,00	-0,02	557.879,58
(+) Ingressos	0,00	0,00	0,00	185,63
+ Comissionis de descompte a favor de la IIC	0,00	0,00	0,00	181,76
+ Comissions retrocedides	0,00	0,00	0,00	0,00
+ Altres ingressos	0,00	0,00	0,00	0,00
<b>PATRIMONI FI PERÍODE ACTUAL (milers d'euros)</b>	<b>68.745.364</b>	<b>70.012.388</b>	<b>68.745.364</b>	

Nota: el període fa referència al trimestre o semestre, segons el cas.

## 3. INVERSIONS FINANCERES

### 3.1. INVERSIONS FINANCERES A VALOR ESTIMAT DE REALITZACIÓ (EN MILERS D'EUROS) AL TANCAMENT DEL PERÍODE

Descripció de la inversió i emissor	Divisa	Període actual		Període anterior	
		Valor de mercat	%	Valor de mercat	%
BONOS BBVA 6,000 2099-10-15	EUR	3.654	5,32	3.621	5,17
<b>Total renda fixa cotitzada més d'1 any</b>		<b>3.654</b>	<b>5,32</b>	<b>3.621</b>	<b>5,17</b>
<b>TOTAL RENDA FIXA COTITZADA</b>		<b>3.654</b>	<b>5,32</b>	<b>3.621</b>	<b>5,17</b>
<b>TOTAL RENDA FIXA</b>		<b>3.654</b>	<b>5,32</b>	<b>3.621</b>	<b>5,17</b>
<b>TOTAL INVERSIONS FINANCERES INTERIOR</b>		<b>3.654</b>	<b>5,32</b>	<b>3.621</b>	<b>5,17</b>
BONOS KBC 4,250 2099-10-24	EUR	4.820	7,01	4.502	6,43
BONOS CREDIT AGRICOLE ASSUJ 4,500 2199-12-31	EUR	1.844	2,68	3.338	4,77
BONOS INN GROUP NV 4,500 2199-12-31	EUR	3.146	4,58	2.968	4,24
BONOS LLOYDS 2,320 2099-06-27	EUR	3.391	4,93	3.170	4,53
BONOS AXA 3,880 2049-05-20	EUR	1.683	2,45	2.025	2,89
BONOS INTESA SANPAOLO 3,930 2026-09-15	EUR	3.085	4,49	3.390	4,84
BONOS GENERALI 4,600 2099-11-21	EUR	3.325	4,84	3.198	4,57
BONOS NORDEA BANK ABP 3,500 2199-12-31	EUR	5.507	8,01	5.289	7,55
BONOS BSAN 4,750 2099-03-19	EUR	3.535	5,14	3.275	4,68
BONOS RABOBANK 4,630 2099-12-29	EUR	5.435	7,91	5.103	7,29
BONOS UNICREDIT SPA 4,880 2029-02-20	EUR	3.158	4,59	3.524	5,03
BONOS ERSTE GROUP BANK AG 5,125 2199-12-31	EUR	4.687	6,82	4.739	6,77
BONOS AIB GROUP PLC 5,250 2199-12-31	EUR	3.457	5,03	3.258	4,65
BONOS ABN AMRO BANK 4,380 2055-09-22	EUR	4.955	7,21	4.665	6,66
BONOS BANK OF IRELAND 7,500 2099-11-19	EUR	1.691	2,46	1.825	2,61
BONOS STANDARDCHART 2,500 2030-09-09	EUR	3.298	4,80	3.126	4,47
BONOS CAIXABANK 1,250 2031-06-18	EUR	3.265	4,75	3.415	4,88
BONOS BARCLAYS 1,130 2031-03-22	EUR	3.147	4,58	3.215	4,59
BONOS BANK OF IRELAND 1,380 2031-08-11	EUR	1.677	2,44	1.736	2,48
<b>Total renda fixa cotitzada més d'1 any</b>		<b>65.104</b>	<b>94,72</b>	<b>65.761</b>	<b>93,93</b>
<b>TOTAL RENDA FIXA COTITZADA EXT</b>		<b>65.104</b>	<b>94,72</b>	<b>65.761</b>	<b>93,93</b>
<b>TOTAL RENDA FIXA EXT</b>		<b>65.104</b>	<b>94,72</b>	<b>65.761</b>	<b>93,93</b>
<b>TOTAL INVERSIONS FINANCERES EXTERIOR</b>		<b>65.104</b>	<b>94,72</b>	<b>65.761</b>	<b>93,93</b>

TOTAL INVERSIONS FINANCERES

68.758

100,04

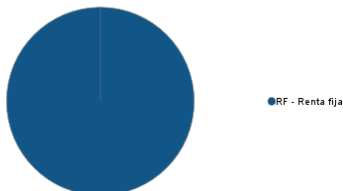
69.382

99,10

Notes: el període es refereix a la fi del trimestre o semestre, segons el cas.

### 3.2. DISTRIBUCIÓ DE LES INVERSIONS FINANCERES, AL TANCAMENT DEL PERÍODE (% RESPECTE AL PATRIMONI TOTAL)

TIPO DE ACTIVO



### 3.3. OPERACIONS EN DERIVATS

RESUM DE LES POSICIONS OBERTES AL TANCAMENT DEL PERÍODE (IMPORTS EN MILERS D'EUROS)

Instrument	Import nominal compromès	Objectiu de la inversió
Total Operativa Derivats Drets	0	
Total Operativa en Derivats Obligacions	0	

### 4. FETS RELLEVANTS

	Sí	No
a.Suspensió temporal de subscripcions/reemborsaments		X
b.Represa de subscripcions/reemborsaments		X
c.Reemborsament de patrimoni significatiu		X
d.Endeutament superior al 5% del patrimoni		X
e.Substitució de la societat gestora		X
f.Substitució de l'entitat dipositària		X
g.Canvi de control de la societat gestora		X
h.Canvi en elements essencials del fullet informatiu		X
i.Autorització del procés de fusió		X
j.Altres fets rellevants		X

### 5. ANNEX EXPLICATIU DE FETS RELLEVANTS

### 6. OPERACIONS VINCULADES I ALTRES INFORMACIONS

	Sí	No
a.Partípcips significatius en el patrimoni del fons (percentatge superior al 20%)		X
b.Modificacions d'escassa rellevància en el reglament		X
c.La gestora i el dipositari són del mateix grup (segons l'article 4 de la CNMV)		X
d.S'han fet operacions d'adquisició i venda de valors en els quals el dipositari ha actuat com a venedor o comprador, respectivament		X
e.S'han adquirit valors o instruments financers emesos o avalats per alguna entitat del grup de la gestora o del dipositari, o algun d'aquests ha actuat com a col·locador, assegurador, director o assessor, o s'han prestat valors a entitats vinculades		X
f.S'han adquirit valors o instruments financers la contrapartida dels quals ha estat una entitat del grup de la gestora o dipositari, o una altra IIC gestionada per la mateixa gestora o una altra gestora del grup		X
g.S'han percebut ingressos per entitats del grup de la gestora que tenen com a origen comissions o despeses satisfetes per la IIC		X
h.Altres informacions o operacions vinculades	X	

### 7. ANNEX EXPLICATIU SOBRE OPERACIONS VINCULADES I ALTRES INFORMACIONS

h) S'han dut a terme operacions d'adquisició temporal d'actius amb pacte de recompra amb el dipositari, compravenda d'IIC pròpies i d'altres per un import en valor absolut de 67,85 euros. En el període la mitjana d'aquest tipus d'operacions respecte del patrimoni mitjà és 0,00 %.

### 8. INFORMACIÓ I ADVERTIMENTS A INSTÀNCIA DE LA CNMV

## 9. ANNEX EXPLICATIU DE L'INFORME PERIÒDIC

### 1. SITUACIÓ DELS MERCATS I EVOLUCIÓ DEL FONS.

#### a) Visió de la gestora/societat sobre la situació dels mercats.

El segon semestre de l'any 2023 ha estat marcat per l'evolució de la inflació i l'actitud que els bancs centrals hi han tingut. D'altra banda, el debat sobre un aterratge suau o dur de l'economia nord-americana també s'ha situat al centre de les anàlisis dels inversors. Tanmateix, la reobertura de la Xina, els estímuls fiscals als Estats Units i Europa i la sorprenent fortalesa dels consumidors estatunidencs han estabilitzat el creixement al llarg del semestre i per al conjunt de l'any. L'optimisme addicional del mercat en relació amb la intel·ligència artificial, els medicaments per a la reducció de pes o les expectatives de baixades en els tipus d'interès de la Fed, entre d'altres, han donat lloc a un comportament dels actius de risc àmpliament positiu, especialment en el tancament de l'any. I tot això ha estat malgrat haver viscut el cicle de més pujada dels tipus d'interès en dècades, juntament amb l'inici d'una nova guerra a Gaza, que s'afegeix a la guerra d'Ucraïna, la crisi energètica i la recessió en algunes parts de l'eurozona.

Tornant a l'anàlisi del creixement dels Estats Units, s'ha mantingut fort durant tot el semestre. Els elevats dèficits fiscals, el sòlid mercat laboral i el fort ritme de consum han donat suport a l'economia i a l'apetit pel risc. En aquest sentit els mercats no s'han amoïnats per la sostenibilitat del deute nord-americà ni per esdeveniments com la rebaixa de la qualificació del deute estatunidenc al començament de l'estiu. També cal destacar que aquest semestre una gran part de la rendibilitat positiva de l'S&P-500 es deu a un nombre d'accions molt reduït ("les set magnífiques"), que han pujat, entre altres motius, a causa de la intel·ligència artificial.

Els bancs centrals i la seva política monetària, a fi de controlar la inflació, han acaparat una gran part del focus el 2023 i també durant el segon semestre. El Core IPC mundial ha accelerat la caiguda d'una manera més significativa, especialment després de l'estiu, en una gran part per la desacceleració dels preus dels béns manufacturats. Per contra, els preus dels serveis han mantingut més rigidesa. En paral·lel, els indicadors avançats ?oferta laboral, productivitat, excés de capacitat productiva, etc.? han anat indicant un entorn de menys inflació. S'hi afegeix l'efecte de les polítiques d'enduriment monetari, tot i que amb més retard del que s'esperava, les quals han contribuït a desaccelerar el creixement dels preus. Això ha permès que a partir del tercer trimestre tant la Reserva Federal com el BCE i el Banc d'Anglaterra han anat marcant una pausa ?o fins i tot la fi? del cicle d'enduriment monetari.

En resum, un PIB nominal que ha crescut 1,5%, per sobre del que es preveu, i una inflació que ha corregit des de màxims han deixat el sector privat en més bona situació del que en un primer moment es descomptava per a l'any que ha acabat, tot i que amb grans divergències, com l'europea respecte de l'americana.

Durant el segon semestre de 2023 també hem tingut una gran influència dels esdeveniments geopolítics. La negociació del sostre de deute als EUA ha estat un esdeveniment que ha empès fins al límit les negociacions i fins i tot ha provocat que Fitch rebaixi el rating del deute nord-americà des d'AAA fins a AA+, amb un acord que ha arribat el darrer instant. Des del punt de vista geoestratègic, la guerra d'Ucraïna ha continuat afectant els preus de les matèries primeres, en què es comença a observar un efecte de desdolarització a favor d'altres divises. El darrer trimestre del 2023 també hem assistit al nou conflicte entre Hamas i Israel, de conseqüències encara incertes a tancament d'any.

Analizant el semestre des del punt de vista dels mercats financers, cal destacar que aquesta etapa ha estat una de les millors des del punt de vista de rendibilitat de les borses mundials des del 2019, sobretot pel bon comportament dels dos darrers mesos de l'any i no tant pel període estiuenc, arran de l'optimisme respecte de les possibles baixes de tipus d'interès de la Reserva Federal i de la influència potencial en els comptes de resultats empresarials de la intel·ligència artificial. Així, en renda variable l'Índex global (MSCI Global) ha tingut un comportament positiu de +5,93 %, amb el suport del bon comportament de les borses americanes, en què l'S&P-500 ha pujat +7,18 % i el Nasdaq, +8,87 %. Les borses europees també s'han comportat positivament. L'Eurostoxx-50 ha pujat +2,79% i en els mercats perifèrics destaquen el MIB italià, +8,60 %, i l'IBEX espanyol, +6,94 %. El Japó, per contra, no ha acompanyat el comportament de les borses desenvolupades, amb un escàs +0,83 % del Nikkei-225. Els mercats emergents han estat els que menys han lluitat aquest semestre, especialment per l'impacte negatiu de la borsa xinesa, que ha caigut -7,09 % en el Shanghai Composite. Malgrat això, el 2023 l'MSCI Emergent ha pujat +4,71 %. Cal destacar que en aquest semestre el comportament dels mercats ha estat molt marcat per un començament d'estiu en què la por de les borses s'ha centrat en la possibilitat que els tipus d'interès es mantinguin elevats durant un període més prolongat del que al principi es descomptava. En la part final del semestre, especialment durant els mesos de novembre i desembre, les dades d'inflació, juntament amb els missatges dels bancs centrals, han provocat l'eufòria generalitzada.

El mercat de renda fixa s'ha estat debatent entre la recessió, l'aterratge suau i "no aterratge" de l'economia americana, com a termòmetre de les decisions potencials dels bancs centrals, davant una inflació que, tot i que ha desaccelerat, ha estat en nivells incòmodes al llarg del semestre, especialment durant l'estiu. Tot això ha provocat una segona part de l'any molt turbulenta per a la renda fixa. Els tipus d'interès del bo del tresor americà a 10 anys van començar a reputar des del juliol fins a la fi d'octubre i van passar des de TIR del 3,80 % fins al 5 % per la millora de les dades econòmiques als EUA, un augment de la resiliència de la inflació i la possibilitat que els tipus d'interès es mantinguin "alts durant més temps". El gir des de començament de novembre, amb l'evidència de la caiguda significativa de la inflació, ha renovat les esperances de baixades de tipus. D'aquesta manera el vaivé en la rendibilitat del bo americà ha passat de 5 % a l'octubre a tancar l'any en 3,88 %, un xic per sobre d'on va començar el gener del 2023. Tot i aquesta volatilitat, en el semestre l'Índex Bloomberg US Treasury ha tingut un comportament de +2,43 %, del qual +5,7 % s'atresora només en el quart trimestre, i un espectacular 3,4 % només al desembre. Pràcticament veiem el mateix dibuix de comportament a l'eurozona, amb un creixement afeblit però una inflació en nivells elevats. En el cas europeu, l'Índex Bloomberg paneuropeu agregat ha pujat +5,37 %. El crèdit corporatiu a banda i banda de l'Atlàntic també ha pujat al voltant de +5,15 % als EUA i 6,48 % a Europa. L'augment de l'apetit pel risc de la fi de l'any també ha provocat un gran comportament per a l'alt rendiment, amb un tancament de semestre per a l'Índex ICE High Yield global de +7,69 %.

Per acabar, cal destacar que, després de dos anys de retorns de doble dígit en les matèries primeres, en el segon semestre del 2023 el comportament ha estat pràcticament pla amb l'Índex Bloomberg Commodity en -0,14 %. El fons ha recollit aquest bon to del mercat de renda fixa, en termes generals. Destaca el rendiment dels bons subordinats com a actiu dins del grup de la renda fixa i del sector financer i assegurador en particular.

#### b) Decisions generals d'inversió que s'han adoptat.

El fons s'ha constituït amb una filosofia inversora enfocada en la inversió en deute subordinat d'emissors financers.

Durant el període s'han fet vendes parcials de diversos bons que componen la cartera per atendre reemborsaments en les diferents finestres de liquiditat, el dia 10 de cada mes.

Un 54,81 % de la cartera inverteix en el deute més subordinat de bancs (AT1 CoCos), 25,33 % inverteix en deute Tier 2 de bancs, i 13,87 % inverteix en deute subordinat d'asseguradores.

#### c) Índex de referència.

La gestió pren com a referència la rendibilitat de l'Índex ICE Bank of America Euro Investment Grade Contingent Capital Index (COCE) en 55 % i l'ICE Bank of America Euro Subordinated Financial Index (EBSU) en 45 %. La gestió pren com a referència la rendibilitat de l'Índex solament a l'efecte informatiu o comparatiu.

#### d) Evolució del patrimoni, participacions, rendibilitat i despeses de la IIC.

El patrimoni del fons ha disminuït en -687.000 euros en la classe Estàndar, ha disminuït en -1,04 milions d'euros en la classe Extra i ha augmentat en 467.000 euros en la classe Cartera.

El nombre de participacions ha disminuït -39 en la classe Estàndar, -23 en la classe Extra i -1 en la classe Cartera.

Les despeses del fons han estat 0,30 % (classe Estàndar), 0,17 % (classe Extra) i 0,06 % (classe Cartera).

La rendibilitat del fons ha estat 6,67 % en la classe Estàndar, 0 % en la classe Extra i 0 % en la classe Cartera, que han estat inferiors a la del seu índex de referència, que ha estat 8,55 % en el període.

#### e) Rendiment del fons en comparació amb la resta de fons de la gestora.

La rendibilitat del fons ha estat superior a la rendibilitat mitjana de la seva categoria, que ha estat 3,21 %.

### 2. INFORMACIÓ SOBRE LES INVERSIONS.

#### a) Inversions concretes que s'han fet durant el període.

En el període s'ha mantingut l'estructura de la cartera i s'han atès les vendes de liquiditat el dia 10 de cada mes. L'estructura de les vendes s'ha enfocada a mantenir els pesos específics de la construcció original de la cartera com a evitar els tants per cent de concentració per emissor superiors a 40 %. La combinació de tots dos factors és el que ha prevalgut a l'hora de desfer cartera dins d'aquest fons amb filosofia buy and hold. La cartera continua invertida en renda fixa subordinada d'emissors financers. Les posicions que més contribució han tingut l'acompliment de la cartera han estat les de Barclays i CaixaBank. D'altra banda, les que durant el semestre més mal comportament han tingut, encara en terreny positiu, han estat les Generali i Crèdit Agricole.

#### b) Operacions de préstec de valors.

N/A

#### c) Operacions en derivats i adquisició temporal d'actius.

El fons ha dut a terme operacions amb instruments derivats per complementar les posicions de renda fixa per gestionar d'una manera més eficaç la cartera. El grau mitjà de palanquejament ha estat 0 %.

#### d) Més informació sobre inversions.

Amb data de referència (31/12/2023) el fons manté una cartera d'actius de renda fixa amb una vida mitjana d'1,77 anys i amb una TIR mitjana bruta (això sense descomptar les despeses i comissions imputables al fons d'inversió) a preus de mercat de 6,31 %. Aquesta dada reflecteix, en la data de referència de la informació, la rendibilitat que en termes bruts (calculada com a mitjana de les taxes internes de retorn o TIR dels actius de la cartera) obtindria en el futur el fons d'inversió pel manteniment de les seves inversions en el venciment. La rendibilitat finalment obtinguda pel fons serà diferent, afectada, de primer, per les despeses i comissions imputables a la IIC i a conseqüència de possibles canvis en els actius mantinguts en cartera o l'evolució de mercat dels tipus d'interès crèdit dels emissors.

La remuneració de la liquiditat mantinguda pel fons ha estat 3,77 %.

Aquest fons pot invertir en emissions de renda fixa de baixa qualitat creditícia, és a dir, amb alt risc de crèdit.

### 3. EVOLUCIÓ DE L'OBJECTIU CONCRET DE RENDIBILITAT.

N/A

#### 4. RISC ASSUMIT PEL FONS.

La volatilitat del fons ha estat 6,66 % en totes les seves classes, superior a la del seu índex de referència, que ha estat 6,35 %, i superior a la de la lletra a un any, que s'ha situat en 0,12 %.

#### 5. EXERCICI DE DRETS POLÍTICS.

N/A

#### 6. INFORMACIÓ I ADVERTIMENTS CNMV.

N/A

#### 7. ENTITATS BENEFICIÀRIES DEL FONS SOLIDARI I IMPORT CEDIT A LES ENTITATS.

N/A

#### 8. COSTOS DERIVATS DEL SERVEI D'ANÀLISI.

N/A

#### 9. COMPARTIMENTS DE PROPÒSIT ESPECIAL (SIDE POCKETS).

N/A

## 10. PERSPECTIVES DE MERCAT I ACTUACIÓ PREVISIBLE DEL FONS.

Entrem en un any 2024 en què, després del ral·li dels mercats del 2023, les valoracions de totes les classes d'actius són en un punt exigent. Perquè les borses continuïn la tendència alcista sembla que cal l'increment en beneficis empresarials, atès que no sembla pas gaire realista una nova expansió de múltiples. Alhora el sòlid i ràpid rebot de les bosses en el tancament de 2023 limita d'alguna manera el moment borsari per al 2024. L'exercici continuarà sent molt tàctic. Mentrestant mantenim una posició equilibrada per sectors i estils, però reforçem l'aposta pels beneficiaris d'un cicle de creixement més prolongat, les empreses de l'inici de la cadena de valor industrial (materials, sobretot) i les economies emergents (llevat de la Xina). En el cas de la renda fixa, mantenim una aposta clara per la corba i per la direcció. Si bé l'espectacular caiguda en les rendibilitats dels bons ha anticipat el moviment possible de la Reserva Federal, mentre continuï la tendència de desinflació l'optimisme es pot mantenir, fet pel qual ens reforçem en la preferència pels trams més curts de la corba. Tant els bons corporatius com els de la perifèria de l'eurozona ens semblen els instruments més atractius per materialitzar l'aposta. En l'assignació d'actius, el panorama per al conjunt de l'any és atractiu per als actius de risc: el suport de la Reserva Federal i, mentre no s'acceleri la inflació, les rendibilitats dels actius de risc seran potencialment atractives i, sobretot, la capacitat de diversificació de la renda fixa, que presenta una clara oportunitat per construir carteres eficients. Les perspectives indicades en aquesta part final de l'informe no indueixen a cap actuació específica en la gestió del fons. Continuarem mantenint la cartera amb l'estructura actual i atenent els reemborsaments que es puguin produir dins de les finestres de liquiditat estipulades.

## 10. INFORMACIÓ SOBRE LA POLÍTICA DE REMUNERACIÓ

### 1) Dades quantitatives:

Remuneració total abonada per la SGIC al seu personal desglossada en:

Remuneració fixa: 18.283.001 €  
Remuneració variable: 3.071.680 €

Nombre de beneficiaris (s'especificarà el nombre total d'empleats i, dins d'aquests empleats, el nombre de beneficiaris de remuneració variable).

Nombre total d'empleats: 273  
Nombre de beneficiaris: 239

Remuneració lligada a la comissió de gestió variable de la IIC. S'indica que no n'hi ha per a les IIC que no apliquin aquest tipus de remuneració.

No existeix aquest tipus de remuneració

Remuneració desglossada en:

Alts càrrecs: s'indica el nombre de persones incloses en aquesta categoria i es desglossa en remuneració fixa i variable.

o Nombre de persones: 9  
o Remuneració fixa: 1.667.629 €  
o Remuneració variable: 434.932 €

Empleats l'actuació dels quals tingui una incidència material en el perfil de risc de la IIC (entenen que totes les SGIC disposen d'empleats dins d'aquest grup): s'indica el nombre de persones incloses en aquesta categoria i es desglossa en remuneració fixa i variable:

o Nombre de persones: 10  
o Remuneració fixa: 1.228.603 €  
o Remuneració variable: 480.517 €

?

### 2) Contingut qualitatiu:

La política de remuneració de CaixaBank Asset Management SGIC, SAU, constitueix un aspecte fonamental del seu govern corporatiu, a causa de la influència potencial que les pràctiques de remuneració poden exercir en el perfil de risc de la SGIC i de les IIC que gestiona, així com en els conflictes d'interès potencials, tot això d'acord amb la normativa sectorial aplicable.

CaixaBank Asset Management SGIC, SAU, com a SGIC i prestadora de serveis d'inversió, requereix dotar-se d'unes polítiques adequades de remuneració, tant en relació amb els alts directius, els prenedors de risc i les persones que exerceixin funcions de control com en general amb la resta del personal de l'entitat.

D'acord amb això, CaixaBank Asset Management SGIC, SAU, té una política de remuneració als seus empleats d'acord amb una gestió racional i eficaç del risc, i la normativa aplicable a les IIC gestionades. Aquesta política segueix els principis de l'estratègia empresarial, dels objectius, dels valors i dels interessos a llarg termini propis i de les institucions d'inversió col·lectiva que gestiona, dels seus partícips o accionistes, i de l'interès públic, i inclou mesures per evitar els conflictes d'interès. La política de compensació total està orientada a impulsar comportaments que assegurin la creació de valor a llarg termini i la sostenibilitat dels resultats en el temps.

En general, la proporció de la remuneració variable pel que fa a la remuneració fixa anual és relativament reduïda. La proporció del component fix de la remuneració permet aplicar una política flexible de remuneració variable, que inclou la possibilitat, en els casos que preveu la política, de no abonar cap quantitat de remuneració variable en un exercici determinat.

En cas que els professionals que fan funcions de control tinguin remuneració variable, els seus objectius no han d'incloure reptes de negoci des del punt individual, de l'àrea o de les IIC gestionades, a fi d'assegurar la seva independència respecte de les àrees que supervisen.

Es prohibeix als professionals de CaixaBank AM fer servir estratègies personals de cobertura i assegurament de les seves remuneracions o de les obligacions que hi estan relacionades, amb la finalitat de deteriorar l'alineació amb el perfil de risc implícit en aquesta estructura de remuneració.

La remuneració variable per als professionals de CaixaBank AM està orientada a esperar comportaments que assegurin la generació de valor a llarg termini i la sostenibilitat dels resultats en el temps, i es basa en la combinació de remuneració (proporcionalitat entre remuneració fixa i variable, descrita més amunt) i en el mesurament de l'execució. En cap cas la remuneració variable no estarà vinculada solament i directament a decisions individuals de gestió o criteris que incentivin l'assumpció de riscos incompatible amb el perfil de risc de l'entitat o les seves normes en matèria de conducta o conflictes d'interessos, les IIC que gestiona i els seus partícips.

La determinació de la remuneració variable es basa en una combinació del mesurament de l'acompliment individual, de l'àrea, unitat de negoci o IIC concernides (en la mesura en què sigui aplicable), tenint en compte criteris quantitius (financers) i qualitius (no financers) fixats en l'àmbit de l'entitat, d'àrea o individualment segons el que sigui procedent.

Així mateix, el pagament de la remuneració variable no es duu a terme per mitjà de vehicles o mètodes que puguin facilitar l'elusió de les normes contingudes en la política.

El grup d'empleats que pertanyen a l'Àrea d'Inversions disposa d'un pla de remuneració variable o programa de bonus específic, que incorpora una combinació de reptes o indicadors relacionats, d'una banda, amb els resultats de l'empresa i, de l'altra, amb els resultats de les IIC gestionades, tant des del punt de vista individual com de departament i l'àrea.

Per als empleats de la resta d'àrees, a més dels indicadors relacionats amb els resultats de l'empresa, el seu programa de remuneració variable incorpora un seguit de reptes que es fixen mitjançant un acord de cada professional amb el seu responsable funcional, i que han de ser coincidents amb els reptes de l'àrea a què pertany i amb els globals de la companyia.

Als membres del col·lectiu identificat, l'activitat dels quals pot tenir una incidència significativa sobre el perfil de risc de la gestora o de les IIC que gestionen, s'hi aplicarà addicionalment la política de compensació específica que preveu que la remuneració variable es farà per mitjà d'instruments financers i que estarà sotmesa a ajornament.

Durant l'exercici 2023 hi ha hagut modificacions en la política de remuneracions de l'entitat, a fi d'actualitzar-la d'acord amb la normativa aplicable, així com amb les recomanacions establertes en el pla d'auditoria interna de CaixaBank.

La revisió feta durant aquest exercici ha posat de manifest que tant la seva aplicació com la determinació del col·lectiu identificat i el disseny de la política compleixen els requeriments reguladors vigents.

