

# CAIXABANK HORIZONTE 2025, FI

Informe Segundo semestre 2023

Nº Registro CNMV: 5147

Fecha de registro: 07/04/2017

Gestora: CaixaBank Asset Management SGIC, S.A.

Depositario: CECABANK SA

Grupo Gestora/Depositario: CaixaBank SA / CECA

Rating Depositario: BBB+

Auditor: DELOITTE

El presente informe, junto con los últimos informes periódicos, se encuentran disponibles por medios telemáticos en [www.caixabankassetmanagement.com](http://www.caixabankassetmanagement.com)

La Entidad Gestora atenderá las consultas de los clientes, relacionadas con las IIC gestionadas en Paseo de la Castellana, 189 Madrid, correo electrónico a través de formulario disponible en [www.caixabank.es](http://www.caixabank.es)

Asimismo cuenta con un departamento o servicio de atención al cliente encargado de resolver las quejas y reclamaciones. La CNMV también pone a su disposición la Oficina de Atención al Inversor (902 149 200, e-mail: [inversores@cnmv.es](mailto:inversores@cnmv.es)).

## 1. POLÍTICA DE INVERSIÓN Y DIVISA DE DENOMINACIÓN

**CATEGORÍA:** Tipo de fondo: Otros; Vocación inversora: IIC con objetivo concreto de rentabilidad no garantizado; Perfil riesgo: 1 en una escala del 1 al 7

**DESCRIPCIÓN GENERAL:** El objetivo de rentabilidad no garantizado es obtener a vencimiento el 100% de la inversión inicial a 21/5/2017, tras 8 reembolsos anuales obligatorios de importe variable ligado al Euribor 3 meses.

**OPERATIVA EN INSTRUMENTOS DERIVADOS:** La cartera del fondo incorpora instrumentos derivados en el marco de una gestión encaminada a la consecución de un objetivo de rentabilidad. La metodología aplicada para calcular la exposición total al riesgo es la metodología del compromiso. Una información más detallada sobre la política de inversión del fondo se puede encontrar en su folleto informativo.

**DIVISA DE DENOMINACIÓN:** EUR

## 2. DATOS ECONÓMICOS

### 2.1. DATOS GENERALES

	Periodo Actual	Periodo Anterior	Año actual	Año anterior
Índice de rotación de la cartera	0,00	0,00	0,00	0,00
Rentabilidad media de la liquidez (% anualizado)	3,64	0,24	2,29	0,21

Nota: El período se refiere al trimestre o semestre, según sea el caso. En el caso de IIC cuyo valor liquidativo no se determine diariamente, los datos se refieren al último disponible.

### CAIXABANK HORIZONTE 2025, FI

	Periodo actual	Periodo anterior	Fecha	Patrimonio (miles de euros)	Valor liquidativo (euros)	Comisiones aplicadas en el período, sobre patrimonio medio	% efectivamente cobrado		Base de cálculo
							Periodo	Acumulada	
Nº de participaciones	776.567,30	792.635,47	Período	8.241	10,6122	Comisión de gestión	0,18	0,35	Patrimonio
Nº de partícipes	340	350	2022	8.984	10,3315	Comisión de resultados	0,00	0,00	Resultados
Benef. brutos distrib. por partícip. (Euros)	0,00	0,00	2021	10.760	10,6744	Comisión de gestión total	0,18	0,35	Mixta
			2020	17.761	10,7262	Comisión de depositario	0,03	0,05	Patrimonio

Inversión mínima: 1000 EUR

### 2.2. COMPORTAMIENTO

#### 2.2.1. Individual - CAIXABANK HORIZONTE 2025, FI. Divisa EUR

#### Rentabilidad (% sin anualizar)

#### CAIXABANK HORIZONTE 2025, FI

	Acumulado año actual	Trimestral				Anual			
		31-12-23	30-09-23	30-06-23	31-03-23	2022	2021	2020	2018
Rentabilidad	2,72	1,33	0,64	-0,09	0,82	-3,21	-0,48	1,38	0,72

	Trimestre actual		Último año		Últimos 3 años	
	%	Fecha	%	Fecha	%	Fecha
Rentabilidad extremas*						
Rentabilidad mínima (%)	-0,14	17-10-23	-0,42	14-03-23	0,64	13-03-20
Rentabilidad máxima (%)	0,15	01-12-23	0,61	15-03-23	1,74	19-03-20

\* Sólo se informa para las clases con una antigüedad mínima del período solicitado y siempre que no se haya modificado su vocación inversora. Se refiere a las rentabilidades máximas y mínimas entre dos valores liquidativos consecutivos.

La periodicidad de cálculo del valor liquidativo es diaria.

Recuerde que rentabilidades pasadas no presuponen rentabilidades futuras. Sólo se informa si se ha mantenido una política de inversión homogénea en el período.

#### Medidas de riesgo (%)

Volatilidad * de:	Acumulado año actual	Trimestral				Anual			
		31-12-23	30-09-23	30-06-23	31-03-23	2022	2021	2020	2018
Ibex-35 Net TR	13,92	12,03	12,10	10,59	19,09	19,30	16,23	34,19	13,66
Letra Tesoro 1 año	0,11	0,12	0,11	0,11	0,10	0,07	0,02	0,43	0,65

\* Volatilidad histórica: Indica el riesgo de un valor en un periodo, a mayor volatilidad mayor riesgo. A modo comparativo se ofrece la volatilidad de distintas referencias. Sólo se informa de la volatilidad para los periodos con política de inversión homogénea.

\*\* VaR histórico: Indica lo máximo que se puede perder, con un nivel de confianza del 99%, en el plazo de 1 mes, si se repitiese el comportamiento de la IIC de los últimos 5 años. El dato es a finales del periodo de referencia.

Volatilidad * de:	Acumulado año actual	Trimestral				Anual			
		31-12-23	30-09-23	30-06-23	31-03-23	2022	2021	2020	2018
Ibex-35 Net TR	13,92	12,03	12,10	10,59	19,09	19,30	16,23	34,19	13,66
Letra Tesoro 1 año	0,11	0,12	0,11	0,11	0,10	0,07	0,02	0,43	0,65

#### CAIXABANK HORIZONTE 2025, FI

Volatilidad * de:	Acumulado año actual	Trimestral				Anual			
		31-12-23	30-09-23	30-06-23	31-03-23	2022	2021	2020	2018
Valor Liquidativo	1,76	0,92	1,27	1,55	2,77	2,47	1,83	3,80	2,94
VaR histórico **	1,32	1,32	1,32	1,32	1,81	1,81	1,83	1,91	2,20

\* Volatilidad histórica: Indica el riesgo de un valor en un periodo, a mayor volatilidad mayor riesgo. A modo comparativo se ofrece la volatilidad de distintas referencias. Sólo se informa de la volatilidad para los periodos con política de inversión homogénea.

\*\* VaR histórico: Indica lo máximo que se puede perder, con un nivel de confianza del 99%, en el plazo de 1 mes, si se repitiese el comportamiento de la IIC de los últimos 5 años. El dato es a finales del periodo de referencia.

#### Gastos (% s/ patrimonio medio)

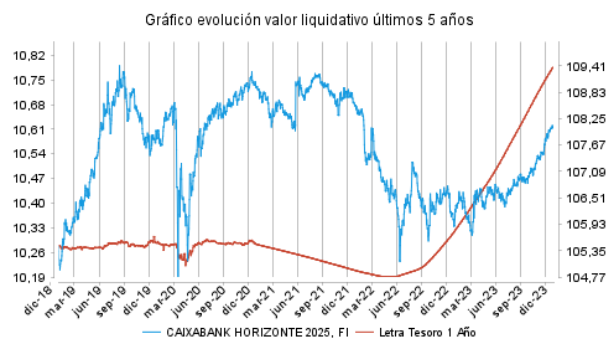
##### CAIXABANK HORIZONTE 2025, FI

Ratio total de gastos *	Acumulado año actual	Trimestral				Anual			
		31-12-23	30-09-23	30-06-23	31-03-23	2022	2021	2020	2018
CAIXABANK HORIZONTE 2025, FI	0,47	0,13	0,12	0,11	0,11	0,45	0,40	0,43	0,43

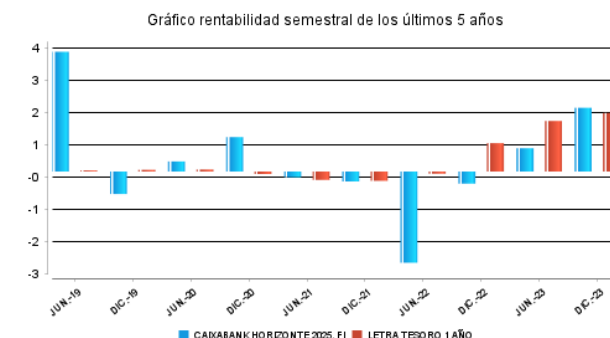
\* Incluye los gastos directos soportados en el periodo de referencia: comisión de gestión sobre patrimonio, comisión de depositario, auditoría, servicios bancarios (salvo gastos de financiación), y resto de gastos de gestión corriente, en términos de porcentaje sobre patrimonio medio del periodo. En el caso de fondos/compartimentos que invierten más de un 10% de su patrimonio en otras IIC se incluyen también los gastos soportados indirectamente, derivados de esas inversiones, que incluyen las comisiones de suscripción y de reembolso. Este ratio no incluye la comisión de gestión sobre resultados ni los costes de transacción por la compraventa de valores.

#### Evolución del valor liquidativo últimos 5 años

##### CAIXABANK HORIZONTE 2025, FI



#### Rentabilidad semestral de los últimos 5 años



#### 2.2.2. Comparativa

Durante el periodo de referencia, la rentabilidad media en el periodo de referencia de los fondos gestionados por la Sociedad Gestora se presenta en el cuadro adjunto. Los fondos se agrupan según su vocación inversora.

Vocación inversora	Patrimonio gestionado* (miles de euros)	Nº de participes*	Rentabilidad semestral media**
Renta Fija euro	30.378.052	1.866.057	3,50
Renta Fija Internacional	4.151.554	641.305	1,93
Renta Fija Mixta Euro	1.678.552	66.414	3,42
Renta Fija Mixta Internacional	4.537.293	157.074	3,33
Renta Variable Mixta Euro	93.248	4.842	3,77
Renta Variable Mixta Internacional	2.086.434	84.330	3,20
Renta Variable Euro	646.282	261.830	5,56
Renta Variable Internacional	14.466.432	2.030.891	5,28
IIC de gestión Pasiva (I)	0	0	0,00
Garantizado de Rendimiento Fijo	295.296	12.202	2,56
Garantizado de Rendimiento Variable	488.866	24.307	2,15
De Garantía Parcial	0	0	0,00
Retorno Absoluto	2.737.834	403.728	2,50
Global	6.491.399	237.773	3,69
FMM a corto plazo de valor liquidativo variable	0	0	0,00
FMM a corto plazo de valor liquidativo constante de deuda publica	0	0	0,00
FMM a corto plazo de valor liquidativo de baja volatilidad	0	0	0,00
FMM estándar de valor liquidativo variable	8.141.543	164.757	1,77
Renta fija euro corto plazo	2.263.956	470.032	1,95
IIC que replica un índice	1.249.129	20.221	6,41
IIC con objetivo concreto de rentabilidad no garantizado	747.905	29.269	1,57
<b>Total Fondo</b>	<b>80.453.776</b>	<b>6.475.032</b>	<b>3,52</b>

\*Medias.

(I): Incluye IIC que replican o reproducen un índice, fondos cotizados (ETF) e IIC con objetivo concreto de rentabilidad no garantizado.

\*\*Rentabilidad media ponderada por patrimonio medio de cada FI en el periodo

### 2.3. DISTRIBUCIÓN DEL PATRIMONIO AL CIERRE DEL PERIODO (IMPORTES EN MILES DE EUROS)

Distribución del patrimonio	Fin periodo actual		Fin periodo anterior	
	Importe	% sobre patrimonio	Importe	% sobre patrimonio
(+) INVERSIONES FINANCIERAS	8.123	98,57	8.036.211	97,43
* Cartera interior	7.613	92,38	7.623.842	92,43
* Cartera exterior	0	0,00	0	0,00
* Intereses cartera inversión	510	6,19	412.369	5,00
* Inversiones dudosas, morosas o en litigio	0	0,00	0	0,00
(+) LIQUIDEZ (TESORERÍA)	635	7,70	732.120	8,88
(+/-) RESTO	-517	-6,27	-520.042	-6,30
<b>TOTAL PATRIMONIO</b>	<b>8.241</b>	<b>100,00</b>	<b>8.248.289</b>	<b>100,00</b>

Notas:  
El período se refiere al trimestre o semestre, según sea el caso.  
Las inversiones financieras se informan a valor estimado de realización.

### 2.4. ESTADO DE VARIACIÓN PATRIMONIAL

	% sobre patrimonio medio			
	Variación del periodo actual	Variación del periodo anterior	Variación acumulada anual	% Variación respecto fin periodo anterior
<b>PATRIMONIO FIN PERIODO ANTERIOR (miles de euros)</b>	8.248.289	8.983.910	8.983.910	
± Suscripciones/ reembolsos (neto)	-2,05	-9,05	-11,35	-78,96
Beneficios brutos distribuidos	0,00	0,00	0,00	0,00
± Rendimientos netos	1,95	0,75	2,66	144,98
(+) Rendimientos de gestión	2,21	0,97	3,13	111,72
+ Intereses	1,27	1,24	2,51	-4,84
+ Dividendos	0,00	0,00	0,00	0,00
± Resultados en renta fija (realizadas o no)	1,05	-0,75	0,24	-231,27
± Resultados en renta variable (realizadas o no)	0,00	0,00	0,00	0,00
± Resultado en depósitos (realizadas o no)	0,00	0,00	0,00	0,00
± Resultado en derivados (realizadas o no)	-0,11	0,48	0,38	-121,99
± Resultado en IIC (realizados o no)	0,00	0,00	0,00	0,00
± Otros Resultados	0,00	0,00	0,00	0,00
± Otros rendimientos	0,00	0,00	0,00	0,00
(-) Gastos repercutidos	-0,26	-0,22	-0,47	1,22
- Comisión de gestión	-0,18	-0,17	-0,35	-5,54
- Comisión de depositario	-0,03	-0,02	-0,05	-5,55
- Gastos por servicios exteriores	-0,04	-0,02	-0,06	61,76
- Otros gastos de gestión corriente	-0,01	-0,01	-0,01	0,00
- Otros gastos repercutidos	0,00	0,00	0,00	0,00
(+) Ingresos	0,00	0,00	0,00	-100,00
+ Comisiones de descuento a favor de la IIC	0,00	0,00	0,00	0,00
+ Comisiones retrocedidas	0,00	0,00	0,00	0,00
+ Otros ingresos	0,00	0,00	0,00	-100,00
<b>PATRIMONIO FIN PERIODO ACTUAL (miles de euros)</b>	<b>8.241.099</b>	<b>8.248.289</b>	<b>8.241.099</b>	

Nota: El período se refiere al trimestre o semestre, según sea el caso.

## 3. INVERSIONES FINANCIERAS

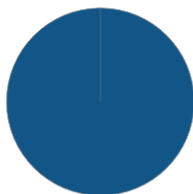
### 3.1. INVERSIONES FINANCIERAS A VALOR ESTIMADO DE REALIZACIÓN (EN MILES DE EUROS) AL CIERRE DEL PERIODO

Descripción de la inversión y emisor	Divisa	Periodo actual		Periodo anterior	
		Valor de mercado	%	Valor de mercado	%
BONOS/OBLIGA.[TESORO PUBLICO]2,721 2025-07-30	EUR	7.145	86,70	7.146	86,64
<b>TOTAL DEUDA PÚBLICA MÁS DE UN AÑO</b>		<b>7.145</b>	<b>86,70</b>	<b>7.146</b>	<b>86,64</b>
<b>TOTAL RENTA FIJA</b>		<b>7.145</b>	<b>86,70</b>	<b>7.146</b>	<b>86,64</b>
<b>TOTAL RENTA FIJA</b>		<b>7.145</b>	<b>86,70</b>	<b>7.146</b>	<b>86,64</b>
<b>TOTAL INTERIOR</b>		<b>7.145</b>	<b>86,70</b>	<b>7.146</b>	<b>86,64</b>
<b>TOTAL EXTERIOR</b>		<b>0</b>	<b>0,00</b>	<b>0</b>	<b>0,00</b>
<b>TOTAL INVERSION FINANCIERA</b>		<b>7.145</b>	<b>86,70</b>	<b>7.146</b>	<b>86,64</b>

Notas: El período se refiere al final del trimestre o semestre, según sea el caso.

### 3.2. DISTRIBUCIÓN DE LAS INVERSIONES FINANCIERAS, AL CIERRE DEL PERIODO (% SOBRE EL PATRIMONIO TOTAL)

TIPO DE ACTIVO



● RF - Renta fija

### 3.3. OPERATIVA EN DERIVADOS

#### RESUMEN DE LAS POSICIONES ABIERTAS AL CIERRE DEL PERÍODO (IMPORTES EN MILES DE EUROS)

	Instrumento	Importe nominal comprometido	Objetivo de la inversión
EUR3M - OTC	OPCION EUR3M - OTC 1	9.330	Inversión
Total Operativa Derivados Derechos Otros		9.330	
<b>Total Operativa Derivados Derechos</b>		<b>9.330</b>	
<b>Total Operativa Derivados Obligaciones</b>		<b>0</b>	

### 4. HECHOS RELEVANTES

	Si	No
a.Suspensión Temporal de suscripciones / reembolsos		X
b.Reanudación de suscripciones / reembolsos		X
c.Reembolso de patrimonio significativo		X
d.Endeudamiento superior al 5% del patrimonio		X
e.Sustitución de la sociedad gestora		X
f.Sustitución de la entidad depositaria		X
g.Cambio de control de la sociedad gestora		X
h.Cambio en elementos esenciales del folleto informativo		X
i.Autorización del proceso de fusión		X
j.Otros Hechos Relevantes		X

### 5. ANEXO EXPLICATIVO DE HECHOS RELEVANTES

No aplicable

### 6. OPERACIONES VINCULADAS Y OTRAS INFORMACIONES

	Si	No
a.Partícipes significativos en el patrimonio del fondo (porcentaje superior al 20%)		X
b.Modificaciones de escasa relevancia en el Reglamento		X
c.Gestora y el depositario son del mismo grupo (según artículo 4 de la CNMV)		X
d.Se han realizado operaciones de adquisición y venta de valores en los que el depositario ha actuado como vendedor o comprador, respectivamente		X
e.Se ha adquirido valores o instrumentos financieros emitidos o avalados por alguna entidad del grupo de la gestora o depositario, o alguno de estos ha actuado como colocador, asegurador, director o asesor, o se han prestado valores a entidades vinculadas		X
f.Se han adquirido valores o instrumentos financieros cuya contrapartida ha sido una entidad del grupo de la gestora o depositario, u otra IIC gestionada por la misma gestora u otra gestora del grupo		X
g.Se han percibido ingresos por entidades del grupo de la gestora que tienen como origen comisiones o gastos satisfechos por la IIC		X
h.Otras informaciones u operaciones vinculadas	X	

### 7. ANEXO EXPLICATIVO SOBRE OPERACIONES VINCULADAS Y OTRAS INFORMACIONES

h) Se han realizado operaciones de adquisición temporal de activos con pacto de recompra con el depositario, compra/venta de IIC propias y otras por un importe en valor absoluto de 67,86 EUR. La media de este tipo de operaciones en el período respecto al patrimonio medio representa un 0,00 %.

### 8. INFORMACIÓN Y ADVERTENCIAS A INSTANCIA DE LA CNMV

No aplicable

### 9. ANEXO EXPLICATIVO DEL INFORME PERIÓDICO

#### 1. SITUACIÓN DE LOS MERCADOS Y EVOLUCIÓN DEL FONDO.

##### a) Visión de la gestora/sociedad sobre la situación de los mercados.

El segundo semestre del año 2023 ha estado marcado por la evolución de la inflación y la actitud de los bancos centrales respecto a la misma. Por otro lado, el debate sobre un aterrizaje suave o duro de la economía norteamericana se ha situado también en el centro de los análisis de los inversores. Sin embargo, la reapertura de China, los estímulos fiscales en Estados Unidos y Europa y la sorprendente fortaleza de los consumidores estadounidenses, estabilizaron el crecimiento a lo largo del semestre y para el conjunto del año. El optimismo adicional del mercado en relación con la inteligencia artificial, los medicamentos para la reducción de peso o las expectativas de bajadas en los tipos de interés de la Fed, entre otros, han dado lugar a un comportamiento de los activos de riesgo ampliamente positivo especialmente en el cierre del año. Y todo esto ha sido a pesar de haber vivido el ciclo de mayor subida de los tipos de interés en décadas junto con el inicio de una nueva guerra en Gaza que viene a sumarse a la guerra de Ucrania, la crisis energética y la recesión en algunas partes de la eurozona.

Los bancos centrales y su política monetaria, para lograr el control de la inflación, han acaparado gran parte del foco en el 2023 y también durante el segundo semestre. El Core IPC mundial aceleró su caída de forma más significativa especialmente después del verano en gran parte por la desaceleración de los precios de los bienes manufacturados mientras que, por el contrario, los precios de los servicios mantenían una mayor rigidez. En paralelo, los indicadores adelantados - oferta laboral, productividad, exceso de capacidad productiva, ... - han ido señalando un entorno de menor inflación. Añadido a esto, el efecto de las políticas de endurecimiento monetario, aunque con un mayor retardo que el esperado, contribuían a desacelerar el crecimiento de los precios. Esto permitía que tanto la Reserva Federal, el BCE como el Banco de Inglaterra, a partir del tercer trimestre han ido señalado una pausa o incluso fin, del ciclo de endurecimiento monetario.

En resumen, un PIB nominal que creció un 1,5%, por encima de lo previsto, y una inflación que ha corregido desde máximos, dejaba al sector privado en mejor situación de lo que en un primer momento se descontaba para el año que ha finalizado, aunque con grandes divergencias, como la europea frente a la americana.

Durante el segundo semestre de 2023 también hemos tenido una gran influencia por parte de los eventos geopolíticos. La negociación del techo de deuda en EEUU fue un evento que llevo al límite las negociaciones dando lugar incluso a la rebaja del rating de la deuda norteamericana por parte de Fitch desde AAA a AA+, con un acuerdo llegando en el último instante. Desde el punto de vista geoestratégico la guerra de Ucrania ha continuado afectando a los precios de las materias primas, donde comienza a observarse un efecto de "desdolarización" en favor de otras divisas. También hemos asistido en el último trimestre del 2023 al nuevo conflicto entre Hamas e Israel de consecuencias todavía inciertas a cierre de año.

El mercado de renta fija se ha estado debatiendo entre la recesión, el aterrizaje suave y "no aterrizaje" de la economía americana, como termómetro de las potenciales decisiones por parte de los bancos centrales ante una inflación que, aunque desaceleraba, ha estado en niveles incómodos a lo largo del semestre, especialmente durante el periodo estival. Todo esto ha llevado a una segunda parte del año muy turbulenta para la renta fija.

En el caso europeo, el índice Bloomberg Paneuropeo agregado ha subido un +5,37%. El crédito corporativo en Europa ha subido del orden de un 6,48% en Europa. El mayor apetito por el riesgo a finales de año también ha supuesto un gran comportamiento para el High Yield con un cierre de semestre para el índice Ice High Yield global de +7,69%. Este fondo tiene una cartera a vencimiento compuesta por bonos y OTCs sobre el Euribor que se ha visto afectada en su valoración por los movimientos de las rentabilidades y los tipos de interés de la zona euro y por los movimientos de la volatilidad.

**b) Decisiones generales de inversión adoptadas.**

Las inversiones realizadas han ido encaminadas a cumplir con el objetivo de rentabilidad no garantizado del fondo.

**c) Índice de referencia.**

N/A

**d) Evolución del Patrimonio, participes, rentabilidad y gastos de la IIC.**

Durante el periodo el patrimonio del fondo ha variado en un -0,09% y el número de participes en un -2,86%. Los gastos directos soportados por el fondo han sido del 0,247% La rentabilidad del fondo ha sido superior a la media de los fondos con la misma vocación inversora, de 1,57%.

**e) Rendimiento del fondo en comparación con el resto de fondos de la gestora.**

La rentabilidad del fondo ha sido superior a la media de los fondos con la misma vocación inversora, de 1,57%.

**2. INFORMACION SOBRE LAS INVERSIONES.**

**a) Inversiones concretas realizadas durante el periodo.**

La cartera está constituida por renta fija pública española, con duración próxima al vencimiento del objetivo de rentabilidad e instrumentos derivados cuya evolución está en función del Euribor 3 meses. Las inversiones realizadas tienen como fin adecuar la cartera a los movimientos de salida de participes en el periodo, durante el cual se han realizado ventas de renta fija de vencimiento 30 de julio de 2.025 y derivados. No se aplicará comisión de reembolso a los reembolsos obligatorios.

**b) Operativa de préstamo de valores.**

N/A

**c) Operativa en derivados y adquisición temporal de activos.**

El fondo invierte en derivados con la finalidad de alcanzar el objetivo de rentabilidad no garantizada. La contrapartida de los derivados es CaixaBank. El grado medio de apalancamiento del periodo ha sido del 0,00%.

**d) Otra información sobre inversiones.**

La remuneración de la liquidez mantenida por la IIC ha sido de 3,64%.

**3. EVOLUCIÓN DEL OBJETIVO CONCRETO DE RENTABILIDAD.**

La evolución del valor liquidativo refleja el comportamiento de la cartera de contado y de los derivados. En concreto el comportamiento de los instrumentos derivados ha sido negativo. Las ventanas de liquidez del fondo son los días 8 de junio de 2018, 7 de junio de 2019, 8 de junio de 2020, 8 de junio de 2021, 8 de junio de 2022, 8 de junio de 2023 y 7 de junio de 2024. Si alguna de estas fechas fuera inhábil se tomará el primer día hábil posterior. Para poder ejercer el reembolso sin comisión se exige el preaviso en las fechas determinadas en el folleto del fondo.

Si el partícipe reembolsa en una fecha distinta a la del vencimiento podría incurrir en pérdidas. Con independencia de la evolución del valor liquidativo durante el periodo, a vencimiento se espera alcanzar el objetivo de rentabilidad no garantizado establecido. A fecha del presente informe la rentabilidad acumulada del fondo desde el inicio del objetivo de rentabilidad no garantizado, ajustada por los reembolsos por pago de rentas realizados hasta la fecha es de un 6,153%, inferior a la rentabilidad objetivo no garantizada a vencimiento que es un 9,594%. Resulta recomendable que en el caso de querer reembolsar, se obtenga información actualizada al respecto.

**4. RIESGO ASUMIDO POR EL FONDO.**

La volatilidad de un 1,76% ha sido superior a la de la letra del tesoro.

**5. EJERCICIO DERECHOS POLÍTICOS.**

N/A

**6. INFORMACIÓN Y ADVERTENCIAS CNMV.**

N/A

**7. ENTIDADES BENEFICIARIAS DEL FONDO SOLIDARIO E IMPORTE CEDIDO A LAS MISMAS.**

N/A

**8. COSTES DERIVADOS DEL SERVICIO DE ANÁLISIS.**

N/A

**9. COMPARTIMENTOS DE PROPOSITO ESPECIAL (SIDE POCKETS).**

N/A

**10. PERSPECTIVAS DE MERCADO Y ACTUACION PREVISIBLE DEL FONDO.**

Entramos en un año 2024 donde, tras el rally de los mercados de 2023, las valoraciones de todas las clases de activos se encuentran en un punto exigente.

En el caso de la renta fija mantenemos una apuesta clara por la curva y por la dirección. La espectacular caída en las rentabilidades de los bonos ha anticipado el movimiento posible de la Reserva Federal, pero mientras continúe la tendencia de desinflación, el optimismo se puede mantener, por lo que nos reforzamos en la convicción por los tramos más cortos de la curva. Tanto los bonos corporativos como los de la periferia de la Eurozona nos parecen los instrumentos más atractivos para materializar la apuesta. En la asignación de activos, el panorama para el conjunto del año es atractivo para los activos de riesgo: el apoyo de la Reserva Federal y, mientras no se acelere la inflación, las rentabilidades de los activos de riesgo serán potencialmente atractivas y, sobre todo, la capacidad de diversificación de la renta fija que presenta una clara oportunidad para construir carteras eficientes.

Las inversiones realizadas irán encaminadas a cumplir con el objetivo de rentabilidad no garantizado del fondo.

## 10. INFORMACIÓN SOBRE LA POLÍTICA DE REMUNERACIÓN

1) Datos cuantitativos:

· Remuneración total abonada por la SGIIC a su personal desglosada en:

· Remuneración Fija: 18.283.001 €

· Remuneración Variable: 3.071.680 €

· Número de beneficiarios (se especificará el número total de empleados y, dentro de éstos, el número de beneficiarios de remuneración variable).

· Número total de empleados: 273

· Número de beneficiarios: 239

· Remuneración ligada a la comisión de gestión variable de la IIC, indicando que no existe para aquellas IIC que no apliquen este tipo de remuneración.

· No existe este tipo de remuneración

· Remuneración desglosada en:

· Altos cargos: indicando el número de personas incluidas en esta categoría y desglosando en remuneración fija y variable.

o Número de personas: 9

o Remuneración Fija: 1.667.629 €

o Remuneración Variable: 434.932 €

· Empleados cuya actuación tenga una incidencia material en el perfil de riesgo de la IIC (en el entendido de que todas las SGIIC cuentan con empleados dentro de este grupo): indicando el número de personas incluidas en esta categoría y desglosando en remuneración fija y variable:

o Número de personas: 10

o Remuneración Fija: 1.228.603 €

o Remuneración Variable: 480.517 €

?

2) Contenido cualitativo:

La política de remuneración de CaixaBank Asset Management SGIIC, S.A.U constituye un aspecto fundamental de su gobierno corporativo, dada la potencial influencia que las prácticas de remuneración pueden ejercer sobre el perfil de riesgo de la SGIIC y de las IIC que gestiona, así como sobre los potenciales conflictos de interés, todo ello de acuerdo con la normativa sectorial aplicable.

CaixaBank Asset Management SGIIC, S.A.U. como SGIIC y prestadora de servicios de inversión, requiere dotarse de unas políticas adecuadas de remuneración, tanto en relación con los altos directivos, los tomadores de riesgo y las personas que ejerzan funciones de control, como en general con el resto del personal de la Entidad.

En función de lo anterior, CaixaBank Asset Management SGIIC, S.A.U. cuenta con una política de remuneración a sus empleados acorde con una gestión racional y eficaz del riesgo, y la normativa aplicable a las IIC, s gestionadas. Dicha política es consistente con la estrategia empresarial, los objetivos, los valores y los intereses a largo plazo propios y de las instituciones de inversión colectiva que gestiona, de sus participes o accionistas, y del interés público, e incluye medidas para evitar los conflictos de interés.

La política de compensación total está orientada a impulsar comportamientos que aseguren la generación de valor a largo plazo y la sostenibilidad de los resultados en el tiempo.

La proporción de la remuneración variable con respecto a la remuneración fija anual es, en general, relativamente reducida. La proporción del componente fijo de la remuneración permite la aplicación de una política flexible de remuneración variable, que incluye la posibilidad, en los casos previstos en la Política, de no abonar cantidad alguna de remuneración variable en un determinado ejercicio.

En caso de que los profesionales que realicen funciones de control tengan remuneración variable, sus objetivos no deben incluir retos de negocio a nivel individual, del área o de las IIC gestionadas, a fin de asegurar su independencia sobre las áreas que supervisan

Se prohíbe a los profesionales de CaixaBank AM el uso de estrategias personales de cobertura y aseguramiento de sus remuneraciones o de las obligaciones con ellas relacionadas, con la finalidad de menoscabar la alineación con el perfil de riesgo implícito en dicha estructura de remuneración.

La remuneración variable para los profesionales de CaixaBank AM está orientada a impulsar comportamientos que aseguren la generación de valor a largo plazo y a la sostenibilidad de los resultados en el tiempo, y se basa en el mix de remuneración (proporcionalidad entre remuneración fija y variable, anteriormente descrita) y en la medición del desempeño. En ningún caso, la remuneración variable estará vinculada única y directamente a decisiones individuales de gestión o criterios que incentiven la asunción de riesgos incompatible con el perfil de riesgo de la Entidad o sus normas en materia de conducta o conflictos de intereses, las IIC que gestiona y sus partícipes. La determinación de la remuneración variable, se basa en una combinación de la medición del desempeño individual, del área, unidad de negocio o IIC concernidas (en la medida en que sea de aplicación), teniendo en cuenta criterios cuantitativos (financieros) y cualitativos (no financieros) fijados a nivel de la Entidad, de área, o individualmente según proceda.

Asimismo, el pago de la remuneración variable no se efectúa a través de vehículos o métodos que puedan facilitar la elusión de las normas contenidas en la Política.

El grupo de empleados que pertenecen al Área de Inversiones cuenta con un plan de remuneración variable o programa de bonus específico, que incorpora una combinación de retos o indicadores relacionados, por un lado, con los resultados de la empresa y por otro con los resultados de las IIC gestionadas, tanto a nivel individual, como de departamento y el área.

Para los empleados del resto de áreas, además de los indicadores relacionados con los resultados de la empresa, su programa de remuneración variable incorpora una serie de retos que se fijan mediante acuerdo de cada profesional con su responsable funcional, y engloban retos de que deben ser consistentes con los retos del área a la que se pertenece y con los globales de la compañía.

A aquellos miembros del Colectivo Identificado, cuya actividad puede tener una incidencia significativa sobre el perfil de riesgo de la gestora o de las IIC que gestionan, se les aplicará adicionalmente la política de compensación específica que prevé que la remuneración variable se realice a través de instrumentos financieros y que esté sujeta a diferimiento.

Durante el ejercicio 2023 ha habido modificaciones en la política de remuneraciones de la entidad, con el fin de actualizarla a la normativa aplicable, así como a las recomendaciones establecidas en el plan de auditoría interna de CABK.

La revisión realizada durante dicho ejercicio, ha puesto de manifiesto que tanto su aplicación, como la determinación del Colectivo Identificado y el diseño de la política cumplen con los requerimientos regulatorios vigentes.

## **11. INFORMACIÓN SOBRE LAS OPERACIONES DE FINANCIACIÓN DE VALORES, REUTILIZACIÓN DE LAS GARANTÍAS Y SWAPS DE RENDIMIENTO TOTAL (REGLAMENTO UE 2015/2365)**