

CAIXABANK BOLSA INDICE EURO, FI

Informe Segon semestre 2023

Núm. registre CNMV: 0032

Data de registre: 25/11/1986

Gestora: CaixaBank Asset Management SGIC, S.A.

Dipositari: CECABANK

Grup Gestora/Dipositari: CaixaBank SA / CECA

Ràting Dipositari: BBB+

Auditor: DELOITTE, S.L.

Aquest informe, juntament amb els últims informes periòdics, estan disponibles per mitjans telemàtics a www.caixabankassetmanagement.com

L'entitat gestora atén les consultes dels clients, relacionades amb les IIC gestionades a Paseo de la Castellana, 189 Madrid tel.900103368, correu electrònic per mitjà de formulari disponible a www.caixabank.es

A més disposa d'un departament o servei d'atenció al client encarregat de resoldre les queixes i reclamacions. Igualment, la CNMV posa a la seva disposició l'Oficina d'Atenció a l'Inversor (902 149 200, correu electrònic: inversores@cnmv.es).

1. POLÍTICA D'INVERSIÓ I DIVISA DE DENOMINACIÓ

CATEGORIA: Tipus de fons: Fons que reproduïx un índex; Vocació inversora: IIC que replica un índex; Perfil de risc: 6 (En una escala del 1 al 7)

DESCRIPCIÓ GENERAL: Fons de renda variable que replica o reproduïx l'índex borsari Eurostoxx-50 ESG Net Return.

OPERACIONS EN INSTRUMENTS DERIVATS: El fons ha dut a terme operacions amb instruments derivats amb la finalitat d'inversió per gestionar d'una manera més eficaç la cartera. La metodologia aplicada per calcular l'exposició total al risc és la metodologia del compromís. En el seu fullet informatiu es pot consultar informació més detallada sobre la política d'inversió del fons. La metodologia aplicada per a calcular l'exposició total al risc de mercat és el mètode del compromís. Una informació més detallada sobre la política d'inversió del fons es pot trobar en el seu fullet informatiu.

DIVISA DE DENOMINACIÓ: EUR

2. DADES ECONÒMIQUES

2.1. DADES GENERALS

	Període actual	Període anterior	Any actual	Any anterior
Índex de rotació de la cartera	0,28	0,36	0,65	0,23
Rendibilitat mitjana de la liquiditat (% anualitzat)	3,70	0,31	2,41	0,25

Nota: El període es refereix al trimestre o semestre, segons el cas. En el cas d'IIC el valor liquidatiu no es determini diàriament, les dades es refereixen a l'últim disponible.

CAIXABANK BOLSA INDICE EURO, FI C INSTITUC PLUS

	Període actual	Període anterior	Data	Patrimoni (milers d'euros)	Valor liquidatiu (euros)	Comissions aplicades en el període, sobre patrimoni mitjà	% cobrat efectivament		Base de càlcul
							Període	Acumulada	
Nre. de participacions	5.318.118,68	5.516.341,79	Període	292.524	55,0052	Comissió de gestió	0,05	0,09	Patrimoni
Nº de partícips	2	2	2022	255.503	43,9211	Comissió de resultats	0,00	0,00	Resultats
Benef. bruts distrib. per particip. (Euros)	0,00	0,00	2021	279.245	48,5589	Comissió de gestió total	0,05	0,09	Mixta
			2020	266.638	39,0753	Comissió de dipositari	0,01	0,02	Patrimoni

Inversió mínima: 50000000 EUR

CAIXABANK BOLSA INDICE EURO, FI CLASE CARTERA

	Període actual	Període anterior	Data	Patrimoni (milers d'euros)	Valor liquidatiu (euros)	Comissions aplicades en el període, sobre patrimoni mitjà	% cobrat efectivament		Base de càlcul
							Període	Acumulada	
Nre. de participacions	689.280,52	711.358,14	Període	7.315	10,6129	Comissió de gestió	0,05	0,09	Patrimoni
Nº de partícips	76	70	2022	9.645	8,4741	Comissió de resultats	0,00	0,00	Resultats
Benef. bruts distrib. per particip. (Euros)	0,00	0,00	2021	17.787	9,3689	Comissió de gestió total	0,05	0,09	Mixta
			2020	861	7,5391	Comissió de dipositari	0,01	0,02	Patrimoni

Inversió mínima: 50000000 EUR

CAIXABANK BOLSA INDICE EURO, FI CLASE ESTANDAR

	Període actual	Període anterior	Data	Patrimoni (milers d'euros)	Valor liquidatiu (euros)	Comissions aplicades en el període, sobre patrimoni mitjà	% cobrat efectivament		Base de càlcul
							Període	Acumulada	
Nre. de participacions	2.678.797,35	2.792.381,46	Període	128.070	47,8088	Comissió de gestió	0,50	1,00	Patrimoni
Nº de partícips	9.434	9.679	2022	105.016	38,5355	Comissió de resultats	0,00	0,00	Resultats
Benef. bruts distrib. per particip. (Euros)	0,00	0,00	2021	106.325	43,0089	Comissió de gestió total	0,50	1,00	Mixta
			2020	97.726	34,9352	Comissió de dipositari	0,01	0,02	Patrimoni

Inversió mínima: 6 EUR

CAIXABANK BOLSA INDICE EURO, FI CLASE EXTRA

	Període actual	Període anterior	Data	Patrimoni (milers d'euros)	Valor liquidatiu (euros)	Comissions aplicades en el període, sobre patrimoni mitjà	% cobrat efectivament		Base de càlcul
							Període	Acumulada	
Nre. de participacions	1.913.795,89	1.858.391,72	Període	19.453	10,1646	Comissió de gestió	0,38	0,75	Patrimoni
Nº de partícips	74	66	2022	15.332	8,1726	Comissió de resultats	0,00	0,00	Resultats
Benef. bruts distrib. per particip. (Euros)	0,00	0,00	2021	12.655	9,0985	Comissió de gestió total	0,38	0,75	Mixta
			2020	9.621	7,3721	Comissió de dipositari	0,01	0,02	Patrimoni

Inversió mínima: 50000000 EUR

2.2. COMPORTAMENT

2.2.1. Individual - CAIXABANK BOLSA INDICE EURO, FI. Divisa EUR

Rendibilitat (% anualitzat)

CAIXABANK BOLSA INDICE EURO, FI C INSTITUC PLUS

	Acumulat any actual	Trimestral				2022	Anual		
		31-12-23	30-09-23	30-06-23	31-03-23		2021	2020	2018
Rendibilitat	25,24	9,01	-2,62	4,32	13,09	-9,55			
		Trimestre actual		Últim any		Últims 3 anys			
Rendibilitats extremes*		%	Data	%	Data	%	Data		
Rendibilitat mínima (%)		-1,65	20-10-23	-3,69	15-03-23		--		
Rendibilitat màxima (%)		2,08	10-10-23	2,30	04-01-23		--		

CAIXABANK BOLSA INDICE EURO, FI CLASE CARTERA

	Acumulat any actual	Trimestral				2022	Anual		
		31-12-23	30-09-23	30-06-23	31-03-23		2021	2020	2018
Rendibilitat	25,24	9,01	-2,61	4,32	13,09	-9,55			
		Trimestre actual		Últim any		Últims 3 anys			
Rendibilitats extremes*		%	Data	%	Data	%	Data		
Rendibilitat mínima (%)		-1,65	20-10-23	-3,69	15-03-23		--		
Rendibilitat màxima (%)		2,08	10-10-23	2,30	04-01-23		--		

CAIXABANK BOLSA INDICE EURO, FI CLASE ESTANDAR

	Acumulat any actual	Trimestral				2022	Anual		
		31-12-23	30-09-23	30-06-23	31-03-23		2021	2020	2018
Rendibilitat	24,06	8,75	-2,85	4,07	12,83	-10,40			
		Trimestre actual		Últim any		Últims 3 anys			
Rendibilitats extremes*		%	Data	%	Data	%	Data		
Rendibilitat mínima (%)		-1,65	20-10-23	-3,69	15-03-23		--		
Rendibilitat màxima (%)		2,08	10-10-23	2,30	04-01-23		--		

CAIXABANK BOLSA INDICE EURO, FI CLASE EXTRA

	Acumulat any actual	Trimestral				2022	Anual		
		31-12-23	30-09-23	30-06-23	31-03-23		2021	2020	2018
Rendibilitat	24,37	8,82	-2,78	4,14	12,90	-10,18			
		Trimestre actual		Últim any		Últims 3 anys			
Rendibilitats extremes*		%	Data	%	Data	%	Data		
Rendibilitat mínima (%)		-1,65	20-10-23	-3,69	15-03-23		--		
Rendibilitat màxima (%)		2,08	10-10-23	2,30	04-01-23		--		

* Només se n'informa per a les classes amb una antiguitat mínima del període sol·licitat i sempre que no s'hagi modificat la vocació inversora. Fa referència a les rendibilitats màximes i mínimes entre dos valors liquidatius consecutius. La periodicitat de càlcul del valor liquidatiu és diària.

Recordi que rendibilitats passades no pressuposen rendibilitats futures. Només se n'informa si s'ha mantingut una política d'inversió homogènia en el període.

Mesures de risc (%)

	Acumulat any actual	Trimestral				2022	Anual		
		31-12-23	30-09-23	30-06-23	31-03-23		2021	2020	2018
Volatilitat * de:									
Ibex-35 Net TR	13,92	12,03	12,10	10,59	19,09	19,30			
Letra Tesoro 1 año	0,11	0,12	0,11	0,11	0,10	0,07			
EURO STOXX 50 ESG Net Return (Open) 100%	13,64	10,75	13,19	10,56	18,27	22,79			

CAIXABANK BOLSA INDICE EURO, FI C INSTITUC PLUS

	Acumulat any actual	Trimestral				2022	Anual		
		31-12-23	30-09-23	30-06-23	31-03-23		2021	2020	2018
Volatilitat * de:									
Valor Liquidatiu	13,75	10,75	13,37	10,72	18,72	23,12			
VaR històric **	8,72	8,72	8,79	8,86	8,93	9,00			

CAIXABANK BOLSA INDICE EURO, FI CLASE CARTERA

	Acumulat any actual	Trimestral				2022	Anual		
		31-12-23	30-09-23	30-06-23	31-03-23		2021	2020	2018
Volatilitat * de:									
Valor Liquidatiu	13,75	10,75	13,37	10,72	18,72	23,12			
VaR històric **	8,72	8,72	8,79	8,86	8,93	9,00			

CAIXABANK BOLSA INDICE EURO, FI CLASE ESTANDAR

	Acumulat any actual	Trimestral				2022	Anual		
		31-12-23	30-09-23	30-06-23	31-03-23		2021	2020	2018
Volatilitat * de:									
Valor Liquidatiu	13,75	10,75	13,37	10,72	18,72	23,12			
VaR històric **	8,80	8,80	8,87	8,94	9,01	9,08			

CAIXABANK BOLSA INDICE EURO, FI CLASE EXTRA

	Acumulat any actual	Trimestral				2022	Anual		
		31-12-23	30-09-23	30-06-23	31-03-23		2021	2020	2018
Volatilitat * de:									
Valor Liquidatiu	13,75	10,75	13,37	10,72	18,72	23,12			
VaR històric **	8,78	8,78	8,85	8,92	8,99	9,06			

* Volatilitat històrica: indica el risc d'un valor en un període, a més volatilitat més risc. Per poder comparar s'ofereix la volatilitat de diferents referències. Només s'informa de la volatilitat per als períodes amb política d'inversió homogènia.

** VaR històric: indica el màxim que es pot perdre, amb un nivell de confiança del 99%, en el termini d'1 mes, si es repeteix el comportament de la IIC dels últims 5 anys. La dada és a finals del període de referència.

Despeses (% s/ patrimoni mitjà)

CAIXABANK BOLSA INDICE EURO, FI

Ràtio total de despeses *	Acumulat any actual	Trimestral				Anual			
		31-12-23	30-09-23	30-06-23	31-03-23	2022	2021	2020	2018
CAIXABANK BOLSA INDICE EURO, FI C INSTITUC PLUS	0,15	0,04	0,04	0,04	0,04	0,15	0,15	0,15	0,13
CLASE CARTERA	0,15	0,04	0,04	0,04	0,04	0,15	0,15	0,11	
CLASE ESTANDAR	1,05	0,26	0,27	0,26	0,26	1,06	1,06	1,05	2,03
CLASE EXTRA	0,80	0,20	0,20	0,20	0,20	0,81	0,81	0,61	

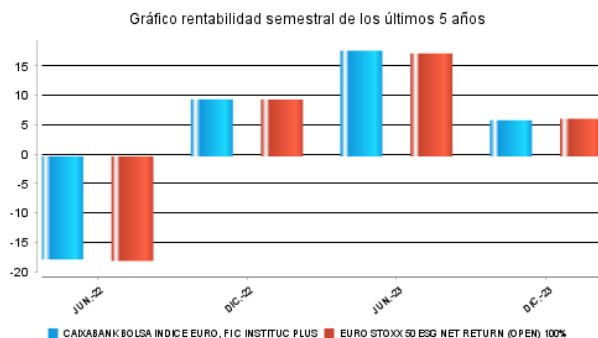
* Inclou totes les despeses directes que hi ha hagut en el període de referència: comissió de gestió sobre patrimoni, comissió de dipositaris, auditoria, serveis bancaris (excepte despeses de finançament) i la resta de despeses de gestió corrent, en termes de tant per cent sobre el patrimoni mitjà del període. En cas de fons/compartiments que inverteixen més d'un 10% del patrimoni en altres IIC s'inclouen també les despeses efectuades indirectament, derivades d'aquestes inversions, que inclouen les comissions de subscripció i de reemborsament. Aquest ràtio no inclou la comissió de gestió sobre resultats ni els costos per la compravenda de valors.

Evolució del valor liquidatiu darrers 5 anys

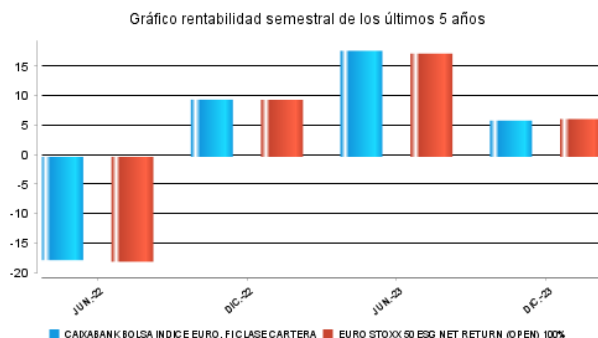
CAIXABANK BOLSA INDICE EURO, FI C INSTITUC PLUS



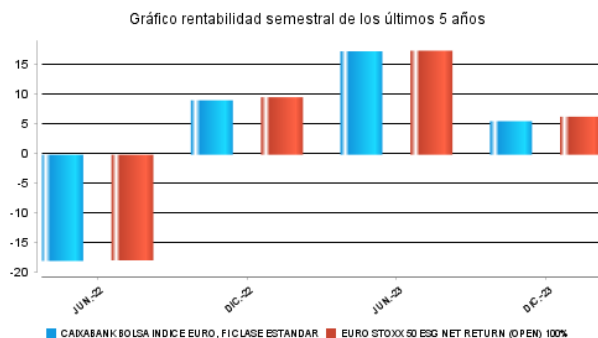
Rendibilitat semestral dels últims 5 anys



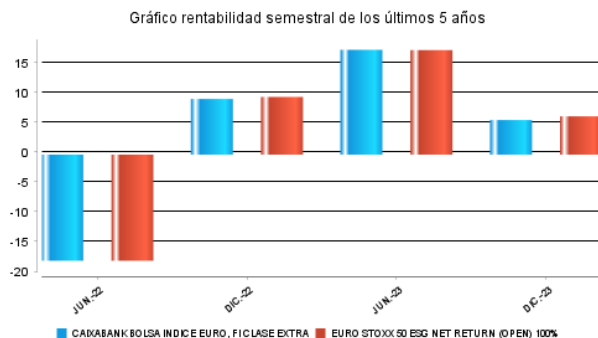
CAIXABANK BOLSA INDICE EURO, FI CLASE CARTERA



CAIXABANK BOLSA INDICE EURO, FI CLASE ESTANDAR



CAIXABANK BOLSA INDICE EURO, FI CLASE EXTRA



2.2.2. Comparativa

Durant el període de referència, la rendibilitat mitjana en el període de referència dels fons gestionats per la societat gestora es presenta en el quadre adjunt. Els fons s'agrupen segons la vocació inversora.

Vocació inversora	Patrimoni gestionat* (milers d'euros)	Nº de particips*	Rendibilitat semestral mitjana**
Renda fixa euro	30.378.052	1.866.057	3,50
Renda fixa internacional	4.151.554	641.305	1,93
Renda fixa mixta euro	1.678.552	66.414	3,42
Renda fixa mixta internacional	4.537.293	157.074	3,33
Renda variable mixta euro	93.248	4.842	3,77
Renda variable mixta internacional	2.086.434	84.330	3,20
Renda variable euro	646.282	261.830	5,56
Renda variable internacional	14.466.432	2.030.891	5,28
IIC de gestió passiva (I)	0	0	0,00
Garantit de rendiment fix	295.296	12.202	2,56
Garantit de rendiment variable	488.866	24.307	2,15
De garantia parcial	0	0	0,00
Retorn absolut	2.737.834	403.728	2,50
Global	6.491.399	237.773	3,69
FMM a curt termini de valor liquidatiu variable	0	0	0,00
FMM a curt termini de valor liquidatiu constant de deute publica	0	0	0,00
FMM a curt termini de valor liquidatiu de baixa volatilitat	0	0	0,00
FMM estàndard de valor liquidatiu variable	8.141.543	164.757	1,77
Renda fixa euro curt termini	2.263.956	470.032	1,95
IIC que replica un índex	1.249.129	20.221	6,41
IIC amb objectiu concret de rendibilitat no garantit	747.905	29.269	1,57
Total Fons	80.453.776	6.475.032	3,52

*Mitjanes.

(I): inclou IIC que reproduïen un índex, fons cotitzats (ETF) i IIC amb objectiu concret de rendibilitat no garantit.

** Rendibilitat mitjana ponderada per patrimoni mitjà de cada FI en el període

2.3. DISTRIBUCIÓ DEL PATRIMONI AL TANCAMENT DEL PERÍODE (IMPORTS EN MILERS D'EUROS)

Distribució del patrimoni	Fi període actual		Fin període anterior	
	Import	% sobre patrimoni	Import	% sobre patrimoni
(+) INVERSIONS FINANCERES	422.762	94,50	408.237.401	93,38
* Cartera interior	35.188	7,87	34.165.174	7,82
* Cartera exterior	387.575	86,64	374.072.227	85,57
* Interessos cartera inversió	0	0,00	0	0,00
* Inversions dubtoses, moroses o en litigi	0	0,00	0	0,00
(+) LIQUIDITAT (TRESORERIA)	19.374	4,33	21.222.780	4,85
(+/-) RESTA	5.226	1,17	7.700.610	1,76
TOTAL PATRIMONI	447.363	100,00	437.160.791	100,00

Notes:

El període fa referència al trimestre o semestre, segons el cas.

Les inversions financeres s'indiquen a valor estimat de realització.

2.4. ESTAT DE VARIACIÓ PATRIMONIAL

	% sobre patrimonio medio			
	Variació del període actual	Variació del període anterior	Variació acumulada anual	% Variació respecte fi període anterior
PATRIMONI FI PERÍODE ANTERIOR (milers d'euros)	437.161	385.495.203	385.495.203	
± Subscripcions/ reemborsaments (net)	-3,45	-3,83	-7,27	-9,10
Beneficis bruts distribuïts	0,00	0,00	0,00	0,00
± Rendiments nets	5,84	15,97	21,74	-63,19
(+) Rendiments de gestió	6,07	16,40	22,41	-62,63
+ Interessos	0,09	0,05	0,14	65,02
+ Dividends	0,48	2,71	3,18	-81,94
± Resultats en renda fixa (fetes o no)	0,00	0,00	0,00	-81,76
± Resultats en renda variable (fetes o no)	5,49	12,73	18,18	-56,45
± Resultat en dipòsits (fetes o no)	0,00	0,00	0,00	0,00
± Resultat en derivats (fetes o no)	0,01	0,91	0,91	-99,05
± Resultat en IIC (fetes o no)	0,00	0,00	0,00	0,00
± Altres resultats	0,00	0,00	0,00	-100,00
± Altres rendiments	0,00	0,00	0,00	0,00
(-) Despeses repercutides	-0,24	-0,44	-0,69	-41,53
- Comissió de gestió	-0,19	-0,19	-0,38	4,20
- Comissió de dipositar	-0,01	-0,01	-0,02	2,76
- Despeses per serveis exteriors	-0,01	-0,02	-0,03	-4,47
- Altres despeses de gestió corrent	0,00	0,00	0,00	-8,98
- Altres despeses repercutides	-0,03	-0,22	-0,26	-84,35
(+) Ingressos	0,01	0,01	0,02	-35,86
+ Comissions de descompte a favor de la IIC	0,00	0,00	0,00	0,00
+ Comissions retrocedides	0,00	0,00	0,00	0,00
+ Altres ingressos	0,01	0,01	0,02	-35,86
PATRIMONI FI PERÍODE ACTUAL (milers d'euros)	447.362.608	437.160.791	447.362.608	

Nota: el període fa referència al trimestre o semestre, segons el cas.

3. INVERSIONS FINANCERES

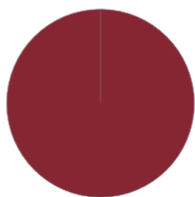
3.1. INVERSIONS FINANCERES A VALOR ESTIMAT DE REALITZACIÓ (EN MILERS D'EUROS) AL TANCAMENT DEL PERÍODE

Descripció de la inversió i emissor	Divisa	Període actual		Període anterior	
		Valor de mercat	%	Valor de mercat	%
ACCIONES BBVA	EUR	6.478	1,45	5.041	1,15
ACCIONES BSAN	EUR	10.782	2,41	10.789	2,47
ACCIONES IBERDROLA SA	EUR	12.146	2,71	13.663	3,13
ACCIONES INDUSTRIA DE DISENO	EUR	5.782	1,29	4.672	1,07
TOTAL RV COTITZADA		35.188	7,86	34.165	7,82
TOTAL RENDA VARIABLE		35.188	7,86	34.165	7,82
TOTAL INVERSIONS FINANCERES INTERIOR		35.188	7,86	34.165	7,82
ACCIONES ANHEUSER-BUSCH	EUR	0	0,00	5.496	1,26
ACCIONES BMW	EUR	3.954	0,88	4.258	0,97
ACCIONES BEIERSDORF AG	EUR	1.772	0,40	1.405	0,32
ACCIONES DHL	EUR	5.451	1,22	5.214	1,19
ACCIONES DEUTSCHETELECOM	EUR	13.341	2,98	13.425	3,07
ACCIONES DEUTSCHE BOERSE AG	EUR	6.267	1,40	6.245	1,43
ACCIONES HENKEL AG & CO KGAA	EUR	2.113	0,47	0	0,00
ACCIONES INFINEON TECHNOLOGIE	EUR	8.705	1,95	5.844	1,34
ACCIONES MERCK KGAA	EUR	2.455	0,55	2.334	0,53
ACCIONES MERCEDES-BENZ GROUP	EUR	6.603	1,48	6.960	1,59
ACCIONES SAP SE	EUR	18.826	4,21	16.091	3,68
ACCIONES SIEMENS AG	EUR	16.820	3,76	13.516	3,09
ACCIONES VOLKSWAGEN AG	EUR	3.028	0,68	3.013	0,69
ACCIONES ALLIANZ SE	EUR	17.228	3,85	16.656	3,81
ACCIONES MUENCHENER RUECKVERS	EUR	9.034	2,02	9.071	2,08
ACCIONES ADIDAS-SALOMON	EUR	4.062	0,91	3.483	0,80
ACCIONES VONOVIA SE	EUR	0	0,00	2.495	0,57
ACCIONES DAIMLER TRUCK HOLDIN	EUR	2.586	0,58	2.033	0,47
ACCIONES SYMRISE AG	EUR	1.644	0,37	2.320	0,53
ACCIONES NOKIA OYJ	EUR	2.896	0,65	3.955	0,90
ACCIONES KONE OYJ	EUR	2.400	0,54	2.284	0,52
ACCIONES NORDEA BANK ABP	EUR	7.000	1,56	6.940	1,59
ACCIONES HERMES INTERNATIONAL	EUR	8.890	1,99	8.308	1,90
ACCIONES AIRLIQUIDE	EUR	12.194	2,73	10.192	2,33
ACCIONES TOTALENERGIES SE	EUR	19.619	4,39	25.368	5,80
ACCIONES LOREAL	EUR	19.320	4,32	20.087	4,59
ACCIONES SANOFI SA	EUR	13.598	3,04	13.290	3,04
ACCIONES AXA SA	EUR	9.928	2,22	10.127	2,32
ACCIONES DANONE SA	EUR	4.976	1,11	4.276	0,98
ACCIONES PERNOD RICARD SA	EUR	4.240	0,95	4.853	1,11
ACCIONES KERING SA	EUR	3.737	0,84	4.305	0,98
ACCIONES ESSILORLUXOTTICA SA	EUR	7.360	1,65	6.206	1,42
ACCIONES SCHNEIDER ELECTRIC S	EUR	18.384	4,11	18.425	4,21
ACCIONES CIE DE SAINT-GOBAIN	EUR	4.462	1,00	0	0,00
ACCIONES VINCI SA	EUR	8.972	2,01	7.445	1,70
ACCIONES BNP PARIBAS SA	EUR	12.001	2,68	13.125	3,00
ACCIONES LEGRAND SA	EUR	4.386	0,98	4.684	1,07
ACCIONES CIE GENERALE DES ETA	EUR	4.078	0,91	0	0,00
ACCIONES CRH	EUR	0	0,00	4.483	1,03
ACCIONES RYANAIR HOLDING	EUR	0	0,00	1.139	0,26
ACCIONES INTESA SANPAOLO SPA	EUR	7.539	1,69	7.487	1,71
ACCIONES ENI SPA	EUR	6.179	1,38	5.821	1,33
ACCIONES TERNA - RETE ELETTRI	EUR	1.886	0,42	2.117	0,48
ACCIONES MONCLER SPA	EUR	0	0,00	2.568	0,59
ACCIONES UNICREDIT SPA	EUR	7.765	1,74	7.983	1,83
ACCIONES HEINEKEN NV	EUR	3.479	0,78	0	0,00
ACCIONES WOLTERS KLUWER NV	EUR	4.221	0,94	0	0,00
ACCIONES ASML HOLDING NV	EUR	44.045	9,85	39.978	9,14
ACCIONES FERRARI	EUR	0	0,00	4.213	0,96
ACCIONES INGGROEP	EUR	8.203	1,83	8.667	1,98
ACCIONES PROSUS NV	EUR	5.568	1,24	5.576	1,28
ACCIONES STELLANTIS NV	EUR	6.371	1,42	0	0,00
TOTAL RV COTITZADA		387.585	86,68	373.761	85,47
TOTAL RENDA VARIABLE EXT		387.585	86,68	373.761	85,47
TOTAL INVERSIONS FINANCERES EXTERIOR		387.585	86,68	373.761	85,47
TOTAL INVERSIONS FINANCERES		422.773	94,54	407.926	93,29

Notes: el període es refereix a la fi del trimestre o semestre, segons el cas.

3.2. DISTRIBUCIÓ DE LES INVERSIONS FINANCERES, AL TANCAMENT DEL PERÍODE (% RESPECTE AL PATRIMONI TOTAL)

TIPO DE ACTIVO



● RV - Renta variable

3.3. OPERACIONS EN DERIVATS

RESUM DE LES POSICIONS OBERTES AL TANCAMENT DEL PERÍODE (IMPORTS EN MILERS D'EUROS)

Instrument	Import nominal compromès	Objectiu de la inversió
Total Operativa Derivats Drets	0	
Eurostoxx 50	24.953	Inversió
Total Operativa en Derivats Obligacions Renda Variable	24.953	
Total Operativa en Derivats Obligacions	24.953	

4. FETS RELLEVANTS

	Sí	No
a.Suspensió temporal de subscripcions/reemborsaments		X
b.Represa de subscripcions/reemborsaments		X
c.Reemborsament de patrimoni significatiu		X
d.Endeutament superior al 5% del patrimoni		X
e.Substitució de la societat gestora		X
f.Substitució de l'entitat dipositària		X
g.Canvi de control de la societat gestora		X
h.Canvi en elements essencials del fulllet informatiu		X
i.Autorització del procés de fusió		X
j.Altres fets rellevants		X

5. ANNEX EXPLICATIU DE FETS RELLEVANTS

6. OPERACIONS VINCULADES I ALTRES INFORMACIONS

	Sí	No
a.Participis significatius en el patrimoni del fons (percentatge superior al 20%)	X	
b.Modificacions d'escassa rellevància en el reglament		X
c.La gestora i el dipositari són del mateix grup (segons l'article 4 de la CNMV)		X
d.S'han fet operacions d'adquisició i venda de valors en els quals el dipositari ha actuat com a venedor o comprador, respectivament	X	
e.S'han adquirit valors o instruments financers emesos o avalats per alguna entitat del grup de la gestora o del dipositari, o algun d'aquests ha actuat com a col·locador, assegurador, director o assessor, o s'han prestat valors a entitats vinculades		X
f.S'han adquirit valors o instruments financers la contrapartida dels quals ha estat una entitat del grup de la gestora o dipositari, o una altra IIC gestionada per la mateixa gestora o una altra gestora del grup		X
g.S'han percebut ingressos per entitats del grup de la gestora que tenen com a origen comissions o despeses satisfetes per la IIC	X	
h.Altres informacions o operacions vinculades	X	

7. ANNEX EXPLICATIU SOBRE OPERACIONS VINCULADES I ALTRES INFORMACIONS

- a) A la fi del període hi ha 1 participi amb 292.485.673,27 euros, que representen el 65,38 % del patrimoni, respectivament.
- d.1) L'import total de les adquisicions en el període és 10.478.125,09 euros. La mitjana de les operacions d'adquisició del període respecte al patrimoni mitjà representa 0,01 %.
- g) Els ingressos percebuts per entitats del grup de la gestora que té com a origen comissions o despeses satisfetes per la IIC en concepte de comissions per intermediació, comissions per bonificacions, comissions per portar el llibre d'accionistes i comissions per administració, representen 0,00 % sobre el patrimoni mitjà del període.
- h) S'han dut a terme operacions d'adquisició temporal d'actius amb pacte de recompra amb el dipositari, compra/venda d'IIC pròpies i d'altres per un import en valor absolut de 789,12 euros. En el període la mitjana d'aquest tipus d'operacions respecte del patrimoni mitjà és 0,00 %.

8. INFORMACIÓ I ADVERTIMENTS A INSTÀNCIA DE LA CNMV

9. ANNEX EXPLICATIU DE L'INFORME PERIÒDIC

1. SITUACIÓ DELS MERCATS I EVOLUCIÓ DEL FONS.

a) Visió de la gestora/societat sobre la situació dels mercats.

El segon semestre de l'any 2023 ha estat marcat per l'evolució de la inflació i l'actitud que els bancs centrals hi han tingut. D'altra banda, el debat sobre un aterratge suau o dur de l'economia nord-americana també s'ha situat al centre de les anàlisis dels inversors. Tanmateix, la reobertura de la Xina, els estímuls fiscals als Estats Units i Europa i la sorprenent fortalesa dels consumidors estatunidencs han estabilitzat el creixement al llarg del semestre i per al conjunt de l'any. L'optimisme addicional del mercat en relació amb la intel·ligència artificial, els medicaments per a la reducció de pes o les expectatives de baixades en els tipus d'interès de la Fed, entre d'altres, han donat lloc a un comportament dels actius de risc àmpliament positiu, especialment en el tancament de l'any. I tot això ha estat malgrat haver viscut el cicle de més pujada dels tipus d'interès en dècades, juntament

amb l'inici d'una nova guerra a Gaza, que s'afegeix a la guerra d'Ucraïna, la crisi energètica i la recessió en algunes parts de l'eurozona.

Tornant a l'anàlisi del creixement dels Estats Units, s'ha mantingut fort durant tot el semestre. Els elevats déficits fiscals, el sòlid mercat laboral i el fort ritme de consum han donat suport a l'economia i a l'apetit pel risc. En aquest sentit els mercats no s'han aminorat per la sostenibilitat del deute nord-americà ni per esdeveniments com la rebaixa de la qualificació del deute estatunidenc al començament de l'estiu. També cal destacar que aquest semestre una gran part de la rendibilitat positiva de l'S&P-500 es deu a un nombre d'accions molt reduït ("les set magnífiques"), que han pujat, entre altres motius, a causa de la intel·ligència artificial.

Els bancs centrals i la seva política monetària, a fi de controlar la inflació, han acaparat una gran part del focus el 2023 i també durant el segon semestre. El Core IPC mundial ha accelerat la caiguda d'una manera més significativa, especialment després de l'estiu, en una gran part per la desacceleració dels preus dels béns manufacturats. Per contra, els preus dels serveis han mantingut més rigidesa. En paral·lel, els indicadors avançats d'oferta laboral, productivitat, excés de capacitat productiva, etc. han anat indicant un entorn de menys inflació. S'hi afegeix l'efecte de les polítiques d'enduriment monetari, tot i que amb més retard del que s'esperava, les quals han contribuït a desaccelerar el creixement dels preus. Això ha permès que a partir del tercer trimestre tant la Reserva Federal com el BCE i el Banc d'Anglaterra han anat marcant una pausa fins i tot la fi del cicle d'enduriment monetari.

En resum, un PIB nominal que ha crescut 1,5%, per sobre del que es preveu, i una inflació que ha corregit des de màxims han deixat el sector privat en més bona situació del que en un primer moment es descomptava per a l'any que ha acabat, tot i que amb grans divergències, com l'europea respecte de l'americana.

Durant el segon semestre de 2023 també hem tingut una gran influència dels esdeveniments geopolítics. La negociació del sostre de deute als EUA ha estat un esdeveniment que ha empès fins al límit les negociacions i fins i tot ha provocat que Fitch rebaixi el ràting del deute nord-americà des d'AAA fins a AA+, amb un acord que ha arribat el darrer instant. Des del punt de vista geoestratègic, la guerra d'Ucraïna ha continuat afectant els preus de les matèries primeres, en què es comença a observar un efecte de desdolarització a favor d'altres divises. El darrer trimestre del 2023 també hem assistit al nou conflicte entre Hamas i Israel, de conseqüències encara incertes a tancament d'any.

Analizant el semestre des del punt de vista dels mercats financers, cal destacar que aquesta etapa ha estat una de les millors des del punt de vista de rendibilitat de les borses mundials des del 2019, sobretot pel bon comportament dels dos darrers mesos de l'any i no tant pel període estiuenc, arran de l'optimisme respecte de les possibles baixes de tipus d'interès de la Reserva Federal i de la influència potencial en els comptes de resultats empresarials de la intel·ligència artificial. Així, en renda variable l'índex global (MSCI Global) ha tingut un comportament positiu de +5,93 %, amb el suport del bon comportament de les borses americanes, en què l'S&P-500 ha pujat +7,18 % i el Nasdaq, +8,87 %. Les borses europees també s'han comportat positivament. L'Eurostoxx-50 ha pujat +2,79% i en els mercats perifèrics destaquen el MIB italià, +8,60 %, i l'IBEX espanyol, +6,94 %. El Japó, per contra, no ha acompanyat el comportament de les borses desenvolupades, amb un escàs +0,83 % del Nikkei-225. Els mercats emergents han estat els que menys han lluitat aquest semestre, especialment per l'impacte negatiu de la borsa xinesa, que ha caigut -7,09 % en el Shanghai Composite. Malgrat això, el 2023 l'MSCI Emergent ha pujat +4,71 %. Cal destacar que en aquest semestre el comportament dels mercats ha estat molt marcat per un començament d'estiu en què la por de les borses s'ha centrat en la possibilitat que els tipus d'interès es mantinguin elevats durant un període més prolongat del que al principi es descomptava. En la part final del semestre, especialment durant els mesos de novembre i desembre, les dades d'inflació, juntament amb els missatges dels bancs centrals, han provocat l'eufòria generalitzada.

Per acabar, cal destacar que, després de dos anys de retorns de doble dígit en les matèries primeres, en el segon semestre del 2023 el comportament ha estat pràcticament pla amb l'índex Bloomberg Commodity en -0,14 %.

b) Decisions generals d'inversió que s'han adoptat.

Com que és un fons que reproduïx l'índex DJ Eurostoxx-50 ESG Net TR, no prenen decisions d'inversió. L'estratègia del fons continuarà centrada a replicar el comportament de l'índex DJ Eurostoxx-50 ESG Net TR, mitjançant tant accions com futurs.

c) Índex de referència.

DJ Eurostoxx-50 ESG Net TR. L'error de seguiment del fons ha estat 0,21 %.

d) Evolució del patrimoni, participis, rendibilitat i despeses de la IIC.

Durant el període el patrimoni del fons ha variat segons les classes 1,35 % (Estandar), 2,34 % (Institucional Plus), 2,86 % (Cartera) i 8,94 % (Extra), i el nombre de participis, -2,53 % (Estandar), 0 % (Institucional Plus), 8,57 % (Cartera) i 12,12 % (Extra). Les despeses del fons han estat 0,53 %, 0,07 %, 0,07 % i 0,40 % en les classes Estandar, Institucional Plus, Cartera i Extra. La rendibilitat del fons ha estat 5,65 %, 6,16 %, 6,16 % i 5,79 % en les classes Estandar, Institucional Plus, Cartera i Extra, inferior a la de l'índex de referència, 6,41 %.

e) Rendiment del fons en comparació de la resta de fons de la gestora.

La rendibilitat del fons ha estat inferior a la mitjana dels fons amb la mateixa vocació inversora, 6,41 %.

2. INFORMACIÓ SOBRE LES INVERSIONS.

a) Inversions concretes que s'han fet durant el període.

L'estratègia del fons ha consistit a intentar reproduir l'índex DJ Eurostoxx ESG 50 Net TR fent servir tant inversions directes com futurs. Quant a les operacions normals del fons, s'han fet compres i vendes d'accions i futurs de l'Eurostoxx-50, el seu índex de referència, que, juntament amb l'evolució de la cartera, han donat un resultat positiu per al fons.

Els canvis en el període es fan per ajustar els valors del fons al seu índex de referència. Al llarg d'aquest semestre han estat els següents: al setembre, Bash, Stellantis, Heineken, Michelin, Saint-Gobain i CNH Industrial NV van substituir CRH, Anheuser-Busch InBev, Ferrari, Vonovia SE, Symrise i Daimler Truck; al desembre, Henkel, Wolters Kluwer, Symrise i Daimler Truck van reemplaçar Ryanair, BASF, CNH Industrial i Moncler.

En termes de rendibilitat, els actius que més han aportat han estat ASML, Siemens AG i Schneider Electric SE, amb 2,03 %, 0,76 % i 0,60 %, respectivament. Quant als detractors, Sanofi ha estat el de més mal comportament en el semestre i ha drenat per sobre de punts bàsics.

b) Operacions de préstec de valors.

N/A

c) Operacions en derivats i adquisició temporal d'actius.

El fons ha dut a terme operacions amb instruments derivats per complementar les posicions de borsa per gestionar d'una manera més eficaç la cartera. El grau mitjà de palanquejament del període ha estat 1,61 %.

d) Més informació sobre inversions.

La remuneració de la liquiditat que ha mantingut la IIC ha estat 3,70 %.

3. EVOLUCIÓ DE L'OBJECTIU CONCRET DE RENDIBILITAT.

N/A

4. RISC ASSUMIT PEL FONS.

La volatilitat, 13,75 %, 13,75 %, 13,75 % i 13,75 %, en les classes Estandar, Institucional Plus, Extra i Cartera, ha estat superior a la del seu índex de referència, 13,64 %, i a la de la lletra del tresor, 0,11 %.

5. EXERCICI DE DRETS POLÍTICS.

CaixaBank AM, en el seu compromís per evolucionar cap a una economia sostenible en què es combini la rendibilitat a llarg termini amb la justícia social i la protecció al medi ambient, estableix en la seva política d'implicació els principis següents per a la participació en les decisions de les societats en què inverteix per mitjà d'accions de diàleg i mitjançant l'exercici dels drets polítics associats a la seva condició d'accionista.

La societat gestora exercirà el dret de vot i es basarà en l'avaluació del rendiment a mitjà i llarg termini de les companyies en què inverteix i d'acord amb la seva visió d'inversió socialment responsable. Es tindran en compte qüestions mediambientals (com ara la contaminació, l'ús sostenible dels recursos, el canvi climàtic i la protecció de la biodiversitat), socials (per exemple, la igualtat de gènere) i de governança (per exemple, les polítiques remuneratives), en la mateixa línia que la seva adhesió als principis per a la inversió responsable (PRI). Així, exercint el dret de vot, es pretén influir en les polítiques corporatives per a la millora de les deficiències detectades en matèria ASG.

CaixaBank AM disposa d'una entitat assessora especialitzada a elaborar recomanacions de vot sobre els assumptes que una determinada societat sotmetrà a votació en la seva junta d'accionistes per formar-se un judici des d'una perspectiva més àmplia i, així, exercir els drets referits en la mateixa línia que el contingut en aquesta declaració.

La informació detallada de les activitats de vot així com les nostres polítiques de sostenibilitat es poden consultar a:

https://www.caixabankassetmanagement.com/page/sostenibilidad_am#politicas

<https://vds.issgovernance.com/vds/#/MTEwMDY=>

6. INFORMACIÓ I ADVERTIMENTS CNMV.

D'acord amb el que s'estableix en el Reglament delegat (UE) 2022/1288 de la Comissió, de 6 d'abril de 2022, la informació sobre sostenibilitat està disponible en l'annex de sostenibilitat de l'informe anual que forma part dels comptes anuals.

7. ENTITATS BENEFICIÀRIES DEL FONS SOLIDARI I IMPORT CEDIT A LES ENTITATS.

N/A

8. COSTOS DERIVATS DEL SERVEI D'ANÀLISI.

N/A

9. COMPARTIMENTS DE PROPÒSIT ESPECIAL (SIDE POCKETS).

N/A

10. PERSPECTIVES DE MERCAT I ACTUACIÓ PREVISIBLE DEL FONS.

Entrem en un any 2024 en què, després del ral·li dels mercats del 2023, les valoracions de totes les classes d'actius són en un punt exigent. Perquè les borses continuïn la tendència alcista sembla que cal l'increment en beneficis empresarials, atès que no sembla pas gaire realista una nova expansió de múltiples. Ahora el sòlid i ràpid rebot de les bosses en el tancament de 2023 limita d'alguna manera el moment borsari per al 2024. L'exercici continuarà sent molt tàctic. Mentrestant mantenim una posició equilibrada per sectors i estils, però reforçem l'aposta pels beneficiaris d'un cicle de creixement més prolongat, les empreses de l'inici de la cadena de valor industrial (materials, sobretot) i les economies emergents (llevat de la Xina). En el cas de la renda fixa, mantenim una aposta clara per la corba i per la direcció. Si bé l'espectacular caiguda en les rendibilitats dels bons ha anticipat el moviment possible de la Reserva Federal, mentre continuï la tendència de desinflació l'optimisme es pot mantenir, fet pel qual ens reforçem en la preferència pels trams més curts de la corba. Tant els bons corporatius com els de la perifèria de l'eurozona ens semblen els instruments més atractius per materialitzar l'aposta. En l'assignació d'actius, el panorama per al conjunt de l'any és atractiu per als actius de risc: el suport de la Reserva Federal i, mentre no s'acceleri la inflació, les rendibilitats dels actius de risc seran potencialment atractives i, sobretot, la capacitat de diversificació de la renda fixa, que presenta una clara oportunitat per construir carteres eficients. L'estratègia del fons continuarà centrada a reflectir fidelment el comportament de l'índex DJ Eurostoxx-50 ESG, mitjançant tant inversions directes com futures.

10. INFORMACIÓ SOBRE LA POLÍTICA DE REMUNERACIÓ

1) Dades quantitatives:

- Remuneració total abonada per la SGIIC al seu personal desglossada en:

- Remuneració fixa: 18.283.001 €

- Remuneració variable: 3.071.680 €

·Nombre de beneficiaris (s'especificarà el nombre total d'empleats i, dins d'aquests empleats, el nombre de beneficiaris de remuneració variable).

·Nombre total d'empleats: 273
·Nombre de beneficiaris: 239

·Remuneració lligada a la comissió de gestió variable de la IIC. S'indica que no n'hi ha per a les IIC que no apliquin aquest tipus de remuneració.

·No existeix aquest tipus de remuneració

·Remuneració desglossada en:

·Alts càrrecs: s'indica el nombre de persones incloses en aquesta categoria i es desglossa en remuneració fixa i variable.

oNombre de persones: 9
oRemuneració fixa: 1.667.629 €
oRemuneració variable: 434.932 €

·Empleats l'actuació dels quals tingui una incidència material en el perfil de risc de la IIC (entenent que totes les SGIIC disposen d'empleats dins d'aquest grup): s'indica el nombre de persones incloses en aquesta categoria i es desglossa en remuneració fixa i variable:

oNombre de persones: 10
oRemuneració fixa: 1.228.603 €
oRemuneració variable: 480.517 €

?

2)Contingut qualitatiu:

La política de remuneració de CaixaBank Asset Management SGIIC, SAU, constitueix un aspecte fonamental del seu govern corporatiu, a causa de la influència potencial que les pràctiques de remuneració poden exercir en el perfil de risc de la SGIIC i de les IIC que gestiona, així com en els conflictes d'interès potencials, tot això d'acord amb la normativa sectorial aplicable.

CaixaBank Asset Management SGIIC, SAU, com a SGIIC i prestadora de serveis d'inversió, requereix dotar-se d'unes polítiques adequades de remuneració, tant en relació amb els alts directius, els prenedors de risc i les persones que exerceixin funcions de control com en general amb la resta del personal de l'entitat.

D'acord amb això, CaixaBank Asset Management SGIIC, SAU, té una política de remuneració als seus empleats d'acord amb una gestió racional i eficaç del risc, i la normativa aplicable a les IIC gestionades. Aquesta política segueix els principis de l'estratègia empresarial, dels objectius, dels valors i dels interessos a llarg termini propis i de les institucions d'inversió col·lectiva que gestiona, dels seus partícips o accionistes, i de l'interès públic, i inclou mesures per evitar els conflictes d'interès.

La política de compensació total està orientada a impulsar comportaments que assegurin la creació de valor a llarg termini i la sostenibilitat dels resultats en el temps.

En general, la proporció de la remuneració variable pel que fa a la remuneració fixa anual és relativament reduïda. La proporció del component fix de la remuneració permet aplicar una política flexible de remuneració variable, que inclou la possibilitat, en els casos que preveu la política, de no abonar cap quantitat de remuneració variable en un exercici determinat.

En cas que els professionals que facin funcions de control tinguin remuneració variable, els seus objectius no han d'incloure reptes de negoci des del punt individual, de l'àrea o de les IIC gestionades, a fi d'assegurar la seva independència respecte de les àrees que supervisen.

Es prohibeix als professionals de CaixaBank AM fer servir estratègies personals de cobertura i assegurament de les seves remuneracions o de les obligacions que hi estan relacionades, amb la finalitat de deteriorar l'alineació amb el perfil de risc implícit en aquesta estructura de remuneració.

La remuneració variable per als professionals de CaixaBank AM està orientada a esperar comportaments que assegurin la generació de valor a llarg termini i la sostenibilitat dels resultats en el temps, i es basa en la combinació de remuneració (proporcionalitat entre remuneració fixa i variable, descrita més amunt) i en el mesurament de l'execució. En cap cas la remuneració variable no estarà vinculada solament i directament a decisions individuals de gestió o criteris que incentivin l'assumpció de riscos incompatible amb el perfil de risc de l'entitat o les seves normes en matèria de conducta o conflictes d'interessos, les IIC que gestiona i els seus partícips.

La determinació de la remuneració variable es basa en una combinació del mesurament de l'acompliment individual, de l'àrea, unitat de negoci o IIC concernides (en la mesura en què sigui aplicable), tenint en compte criteris quantitius (financers) i qualitius (no financers) fixats en l'àmbit de l'entitat, d'àrea o individualment segons el que sigui procedent.

Així mateix, el pagament de la remuneració variable no es duu a terme per mitjà de vehicles o mètodes que puguin facilitar l'elusió de les normes contingudes en la política.

El grup d'empleats que pertanyen a l'Àrea d'Inversions disposa d'un pla de remuneració variable o programa de bonus específic, que incorpora una combinació de reptes o indicadors relacionats, d'una banda, amb els resultats de l'empresa i, de l'altra, amb els resultats de les IIC gestionades, tant des del punt de vista individual com de departament i l'àrea.

Per als empleats de la resta d'àrees, a més dels indicadors relacionats amb els resultats de l'empresa, el seu programa de remuneració variable incorpora un seguit de reptes que es fixen mitjançant un acord de cada professional amb el seu responsable funcional, i que han de ser coincidents amb els reptes de l'àrea a què pertany i amb els globals de la companyia.

Als membres del col·lectiu identificat, l'activitat dels quals pot tenir una incidència significativa sobre el perfil de risc de la gestora o de les IIC que gestionen, s'hi aplicarà addicionalment la política de compensació específica que preveu que la remuneració variable es farà per mitjà d'instruments financers i que estarà sotmesa a ajornament.

Durant l'exercici 2023 hi ha hagut modificacions en la política de remuneracions de l'entitat, a fi d'actualitzar-la d'acord amb la normativa aplicable, així com amb les recomanacions establertes en el pla d'auditoria interna de CaixaBank.

La revisió feta durant aquest exercici ha posat de manifest que tant la seva aplicació com la determinació del col·lectiu identificat i el disseny de la política compleixen els requeriments reguladors vigents.

11. INFORMACIÓ SOBRE LES OPERACIONS DE FINANÇAMENT DE VALORS, REUTILITZACIÓ DE LES GARANTIES I SWAPS DE RENDIMENT TOTAL (REGLAMENT UE 2015/2365)