

CAIXABANK GARANTIZADO RENDIMIENTO BOLSA I, FI

Informe Primer semestre 2022

Nº Registro CNMV: 5318

Fecha de registro: 16/11/2018

Gestora: CaixaBank Asset Management SGIC, S.A.

Depositario: CECABANK SA

Grupo Gestora/Depositario: / CECA

Rating Depositario: BBB+

Auditor: DELOITTE

El presente informe, junto con los últimos informes periódicos, se encuentran disponibles por medios telemáticos en www.caixabank.es o www.caixabankassetmanagement.com

La Entidad Gestora atenderá las consultas de los clientes, relacionadas con las IIC gestionadas en Pº de la Castellana 51, 5ª pl. 28046 Madrid tel. /, correo electrónico a través de formulario disponible en www.caixabank.es

Asimismo cuenta con un departamento o servicio de atención al cliente encargado de resolver las quejas y reclamaciones. La CNMV también pone a su disposición la Oficina de Atención al Inversor (902 149 200, e-mail: inversores@cnmv.es).

1. POLÍTICA DE INVERSIÓN Y DIVISA DE DENOMINACIÓN

CATEGORÍA: Tipo de fondo: Otros; Vocación inversora: Garantizado de rendimiento variable; Perfil riesgo: 1 en una escala del 1 al 7

DESCRIPCIÓN GENERAL: Garantizar a vencimiento el 100% de la inversión inicial o mantenida (ajustada por reembolsos/traspasos voluntarios) tras efectuar 4 reembolsos obligatorios ligados al EURO STOXX 50 (Price).

OPERATIVA EN INSTRUMENTOS DERIVADOS: La cartera del fondo incorpora instrumentos derivados en el marco de una gestión encaminada a la consecución de un objetivo de rentabilidad. La metodología aplicada para calcular la exposición total al riesgo es la metodología del compromiso. Una información más detallada sobre la política de inversión del fondo se puede encontrar en su folleto informativo. La metodología aplicada para calcular la exposición total al riesgo de mercado es el método del compromiso. Una información más detallada sobre la política de inversión del fondo se puede encontrar en su folleto informativo.

DIVISA DE DENOMINACIÓN: EUR

2. DATOS ECONÓMICOS

2.1. DATOS GENERALES

	Periodo Actual	Periodo Anterior	Año actual	Año anterior
Índice de rotación de la cartera	0,00	0,18	0,00	0,63
Rentabilidad media de la liquidez (% anualizado)	-0,20	-0,22	-0,20	-0,21

Nota: El período se refiere al trimestre o semestre, según sea el caso. En el caso de IIC cuyo valor liquidativo no se determine diariamente, los datos se refieren al último disponible.

CAIXABANK GARANTIZADO RENDIMIENTO BOLSA I, FI

	Periodo actual	Periodo anterior	Fecha	Patrimonio (miles de euros)	Valor liquidativo (euros)	Comisiones aplicadas en el período, sobre patrimonio medio	% efectivamente cobrado		Base de cálculo
							Periodo	Acumulada	
Nº de participaciones	634.049,66	1.448.700,70	Periodo	66.479	104.8482	Comisión de gestión	0,22	0,22	Patrimonio
Nº de partícipes	1.237	2.517	2021	152.177	105.0438	Comisión de resultados	0,00	0,00	Resultados
Benef. brutos distrib. por particip. (Euros)	0,00	0,00	2020	276.857	105.6198	Comisión de gestión total	0,22	0,22	Mixta
			2019	286.775	106.3200	Comisión de depositario	0,02	0,02	Patrimonio

Inversión mínima: 100 EUR

2.2. COMPORTAMIENTO

2.2.1. Individual - CAIXABANK GARANTIZADO RENDIMIENTO BOLSA I, FI. Divisa EUR

Rentabilidad (% sin anualizar)

CAIXABANK GARANTIZADO RENDIMIENTO BOLSA I, FI

	Acumulado año actual	Trimestral				Anual			
		30-06-22	31-03-22	31-12-21	30-09-21	2021	2020	2019	2017
Rentabilidad	-0,19	0,11	-0,29	-0,17	-0,23	-0,55	-0,66	6,32	

	Trimestre actual		Último año		Últimos 3 años	
	%	Fecha	%	Fecha	%	Fecha
Rentabilidad extremas*						
Rentabilidad mínima (%)	-0,03	15-04-22	-0,07	10-03-22	-0,29	12-03-20
Rentabilidad máxima (%)	0,29	13-04-22	0,29	13-04-22	2,36	19-01-19

* Sólo se informa para las clases con una antigüedad mínima del período solicitado y siempre que no se haya modificado su vocación inversora. Se refiere a las rentabilidades máximas y mínimas entre dos valores liquidativos consecutivos. La periodicidad de cálculo del valor liquidativo es diaria.

Recuerde que rentabilidades pasadas no presuponen rentabilidades futuras. Sólo se informa si se ha mantenido una política de inversión homogénea en el período.

Medidas de riesgo (%)

Volatilidad * de:	Acumulado año actual	Trimestral				Anual			
		30-06-22	31-03-22	31-12-21	30-09-21	2021	2020	2019	2017
Ibex-35 Net TR	22,51	19,91	24,93	18,34	16,09	16,23	34,19	12,40	
Letra Tesoro 1 año	0,03	0,03	0,02	0,02	0,02	0,02	0,43	0,25	

* Volatilidad histórica: Indica el riesgo de un valor en un período, a mayor volatilidad mayor riesgo. A modo comparativo se ofrece la volatilidad de distintas referencias. Sólo se informa de la volatilidad para los períodos con política de inversión homogénea.

** VaR histórico: Indica lo máximo que se puede perder, con un nivel de confianza del 99%, en el plazo de 1 mes, si se repitiese el comportamiento de la IIC de los últimos 5 años. El dato es a finales del período de referencia.

Volatilidad * de:	Acumulado año actual	Trimestral				Anual			
		30-06-22	31-03-22	31-12-21	30-09-21	2021	2020	2019	2017
Ibex-35 Net TR	22,51	19,91	24,93	18,34	16,09	16,23	34,19	12,40	
Letra Tesoro 1 año	0,03	0,03	0,02	0,02	0,02	0,02	0,43	0,25	

CAIXABANK GARANTIZADO RENDIMIENTO BOLSA I, FI

Volatilidad * de:	Acumulado año actual	Trimestral				Anual			
		30-06-22	31-03-22	31-12-21	30-09-21	2021	2020	2019	2017
Valor Liquidativo	0,50	0,59	0,39	0,33	0,18	0,50	3,36	3,30	
VaR histórico **	1,56	1,56	1,59	1,63	1,66	1,63	1,76	0,85	

* Volatilidad histórica: Indica el riesgo de un valor en un periodo, a mayor volatilidad mayor riesgo. A modo comparativo se ofrece la volatilidad de distintas referencias. Sólo se informa de la volatilidad para los periodos con política de inversión homogénea.

** VaR histórico: Indica lo máximo que se puede perder, con un nivel de confianza del 99%, en el plazo de 1 mes, si se repitiese el comportamiento de la IIC de los últimos 5 años. El dato es a finales del periodo de referencia.

Gastos (% s/ patrimonio medio)

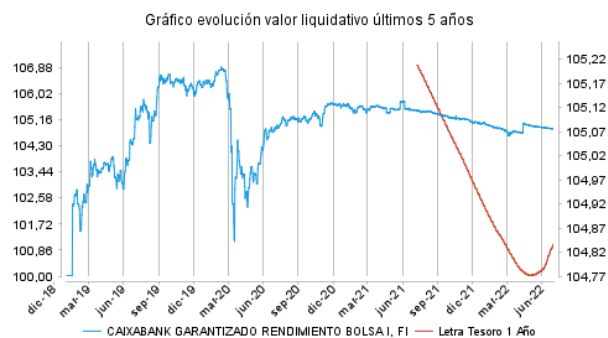
CAIXABANK GARANTIZADO RENDIMIENTO BOLSA I, FI

Ratio total de gastos *	Acumulado año actual	Trimestral				Anual			
		30-06-22	31-03-22	31-12-21	30-09-21	2021	2020	2019	2017
CAIXABANK GARANTIZADO RENDIMIENTO BOLSA I, FI	0,26	0,09	0,15	0,15	0,15	0,60	0,61	0,58	

* Incluye los gastos directos soportados en el periodo de referencia: comisión de gestión sobre patrimonio, comisión de depositario, auditoría, servicios bancarios (salvo gastos de financiación), y resto de gastos de gestión corriente, en términos de porcentaje sobre patrimonio medio del periodo. En el caso de fondos/compartimentos que invierten más de un 10% de su patrimonio en otras IIC se incluyen también los gastos soportados indirectamente, derivados de esas inversiones, que incluyen las comisiones de suscripción y de reembolso. Este ratio no incluye la comisión de gestión sobre resultados ni los costes de transacción por la compraventa de valores.

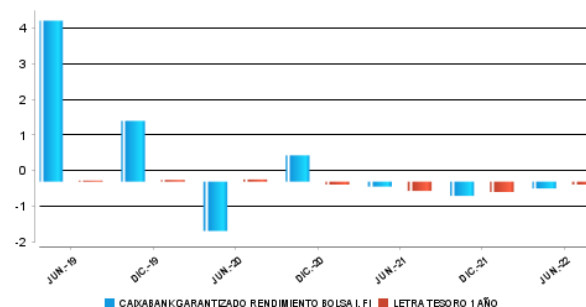
Evolución del valor liquidativo últimos 5 años

CAIXABANK GARANTIZADO RENDIMIENTO BOLSA I, FI



Rentabilidad semestral de los últimos 5 años

Gráfico rentabilidad semestral de los últimos 5 años



2.2.2. Comparativa

Durante el periodo de referencia, la rentabilidad media en el periodo de referencia de los fondos gestionados por la Sociedad Gestora se presenta en el cuadro adjunto. Los fondos se agrupan según su vocación inversora.

Vocación inversora	Patrimonio gestionado* (miles de euros)	Nº de participes*	Rentabilidad semestral media**
Renta Fija euro	15.060.992	1.717.552	-6,33
Renta Fija Internacional	2.888.365	679.341	-5,49
Renta Fija Mixta Euro	2.677.805	91.441	-8,67
Renta Fija Mixta Internacional	7.475.454	215.990	-8,97
Renta Variable Mixta Euro	132.699	7.419	-15,08
Renta Variable Mixta Internacional	3.300.676	116.691	-12,42
Renta Variable Euro	604.716	283.786	-6,65
Renta Variable Internacional	15.120.101	2.243.117	-12,95
IIC de gestión Pasiva (I)	0	0	0,00
Garantizado de Rendimiento Fijo	366.729	13.887	-4,05
Garantizado de Rendimiento Variable	873.624	37.202	-1,95
De Garantía Parcial	0	0	0,00
Retorno Absoluto	3.282.717	441.656	-4,09
Global	7.960.330	261.981	-14,65
FMM a corto plazo de valor liquidativo variable	0	0	0,00
FMM a corto plazo de valor liquidativo constante de deuda publica	0	0	0,00
FMM a corto plazo de valor liquidativo de baja volatilidad	0	0	0,00
FMM estándar de valor liquidativo variable	3.973.391	83.012	-0,52
Renta fija euro corto plazo	7.549.326	534.765	-0,55
IIC que replica un índice	927.845	19.775	-12,03
IIC con objetivo concreto de rentabilidad no garantizado	1.228.227	46.005	-3,19
Total Fondo	73.422.999	6.793.620	-8,16

*Medias.

(I): Incluye IIC que replican o reproducen un índice, fondos cotizados (ETF) e IIC con objetivo concreto de rentabilidad no garantizado.

**Rentabilidad media ponderada por patrimonio medio de cada FI en el periodo

2.3. DISTRIBUCIÓN DEL PATRIMONIO AL CIERRE DEL PERIODO (IMPORTES EN MILES DE EUROS)

Distribución del patrimonio	Fin periodo actual		Fin periodo anterior	
	Importe	% sobre patrimonio	Importe	% sobre patrimonio
(+) INVERSIONES FINANCIERAS	45.500	68,44	147.349.273	96,83
* Cartera interior	45.501	68,44	11.302.982	7,43
* Cartera exterior	0	0,00	136.700.340	89,83
* Intereses cartera inversión	-1	-0,00	-654.049	-0,43
* Inversiones dudosas, morosas o en litigio	0	0,00	0	0,00
(+) LIQUIDEZ (TESORERÍA)	21.027	31,63	7.202.028	4,73
(+/-) RESTO	-48	-0,07	-2.374.248	-1,56
TOTAL PATRIMONIO	66.479	100,00	152.177.053	100,00

Notas:

El período se refiere al trimestre o semestre, según sea el caso.
Las inversiones financieras se informan a valor estimado de realización.

2.4. ESTADO DE VARIACIÓN PATRIMONIAL

PATRIMONIO FIN PERIODO ANTERIOR (miles de euros)	% sobre patrimonio medio			
	Variación del periodo actual	Variación del periodo anterior	Variación acumulada anual	% Variación respecto fin periodo anterior
± Suscripciones/ reembolsos (neto)	-67,24	-22,50	-67,24	-30,87
Beneficios brutos distribuidos	0,00	0,00	0,00	0,00
± Rendimientos netos	-0,18	-0,41	-0,18	-78,85
(+) Rendimientos de gestión	0,08	2,38	0,08	0,00
+ Intereses	0,02	-0,21	0,02	-98,07
+ Dividendos	0,00	0,00	0,00	0,00
± Resultados en renta fija (realizadas o no)	-0,31	2,51	-0,31	-118,94
± Resultados en renta variable (realizadas o no)	0,00	0,00	0,00	0,00
± Resultado en depósitos (realizadas o no)	0,00	0,00	0,00	0,00
± Resultado en derivados (realizadas o no)	0,37	0,08	0,37	-115,51
± Resultado en IIC (realizados o no)	0,00	0,00	0,00	0,00
± Otros Resultados	0,00	0,00	0,00	0,00
± Otros rendimientos	0,00	0,00	0,00	0,00
(-) Gastos repercutidos	-0,26	-0,31	-0,26	-75,38
- Comisión de gestión	-0,22	-0,28	-0,22	-76,80
- Comisión de depositario	-0,02	-0,03	-0,02	-76,80
- Gastos por servicios exteriores	-0,02	0,00	-0,02	108,79
- Otros gastos de gestión corriente	0,00	0,00	0,00	-84,41
- Otros gastos repercutidos	0,00	0,00	0,00	0,00
(+) Ingresos	0,00	-2,48	0,00	0,00
+ Comisiones de descuento a favor de la IIC	0,00	0,00	0,00	0,00
+ Comisiones retrocedidas	0,00	0,00	0,00	0,00
+ Otros ingresos	0,00	-2,48	0,00	0,00
PATRIMONIO FIN PERIODO ACTUAL (miles de euros)	66.478.950	152.177.053	66.478.950	

Nota: El período se refiere al trimestre o semestre, según sea el caso

3. INVERSIONES FINANCIERAS

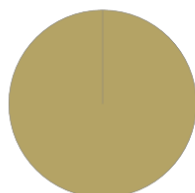
3.1. INVERSIONES FINANCIERAS A VALOR ESTIMADO DE REALIZACIÓN (EN MILES DE EUROS) AL CIERRE DEL PERÍODO

Descripción de la inversión y emisor	Divisa	Periodo actual		Periodo anterior	
		Valor de mercado	%	Valor de mercado	%
BONOS TESORO PUBLICO .4 2022-04-30	EUR	0	0,00	9.818	6,45
TOTAL DEUDA PÚBLICA MENOS DE UN AÑO		0	0,00	9.818	6,45
TOTAL RENTA FIJA		0	0,00	9.818	6,45
REPO TESORO PUBLICO -0,80 2022-07-01	EUR	45.501	68,44	0	0,00
TOTAL RENTA FIJA ADQUISICIÓN TEMPORAL ACTIVOS		45.501	68,44	0	0,00
TOTAL RENTA FIJA		45.501	68,44	9.818	6,45
TOTAL INTERIOR		45.501	68,44	9.818	6,45
BONOS ITALY 1.35 2022-04-15	EUR	0	0,00	136.262	89,54
TOTAL DEUDA PÚBLICA MENOS DE UN AÑO		0	0,00	136.262	89,54
TOTAL RENTA FIJA		0	0,00	136.262	89,54
TOTAL RENTA FIJA		0	0,00	136.262	89,54
TOTAL EXTERIOR		0	0,00	136.262	89,54
TOTAL INVERSION FINANCIERA		45.501	68,44	146.079	95,99

Notas: El período se refiere al final del trimestre o semestre, según sea el caso.

3.2. DISTRIBUCIÓN DE LAS INVERSIONES FINANCIERAS, AL CIERRE DEL PERÍODO (% SOBRE EL PATRIMONIO TOTAL)

TIPO DE ACTIVO



MM - Mercado monetario

3.3. OPERATIVA EN DERIVADOS

RESUMEN DE LAS POSICIONES ABIERTAS AL CIERRE DEL PERÍODO (IMPORTES EN MILES DE EUROS)

Instrumento	Importe nominal comprometido	Objetivo de la inversión
Total Operativa Derivados Derechos	0	
Total Operativa Derivados Obligaciones	0	

4. HECHOS RELEVANTES

	Si	No
a.Suspensión Temporal de suscripciones / reembolsos		X
b.Reanudación de suscripciones / reembolsos		X
c.Reembolso de patrimonio significativo		X
d.Endeudamiento superior al 5% del patrimonio		X
e.Sustitución de la sociedad gestora		X
f.Sustitución de la entidad depositaria		X
g.Cambio de control de la sociedad gestora		X
h.Cambio en elementos esenciales del folleto informativo		X
i.Autorización del proceso de fusión	X	
j.Otros Hechos Relevantes	X	

5. ANEXO EXPLICATIVO DE HECHOS RELEVANTES

I) Autorizar, a solicitud de CAIXABANK ASSET MANAGEMENT SGIIC, S.A., como entidad Gestora, y de CECABANK, S.A., como entidad Depositaria, la fusión por absorción de CAIXABANK RENTA FIJA EURO CP, FI (inscrito en el correspondiente registro de la CNMV con el número 4037), CAIXABANK INTERES 4, FI (inscrito en el correspondiente registro de la CNMV con el número 4723), CAIXABANK GARANTIZADO RENDIMIENTO BOLSA I, FI (inscrito en el correspondiente registro de la CNMV con el número 5318), por CAIXABANK MONETARIO RENDIMIENTO, FI (inscrito en el correspondiente registro de la CNMV con el número 2680).

J) CaixaBank Asset Management SGIIC, SAU, Entidad Gestora del Fondo, comunica que se amplían los días en que se podrá reembolsar sin la comisión de reembolso del 3% indicada en el folleto. En concreto, a las fechas ya señaladas para este Fondo, se incorpora el 20 de enero de 2022.

Si esta fecha fuera inhábil, se tomará el primer día hábil posterior. Las participaciones reembolsadas en dicha fecha no están sujetas a garantía y se valorarán al valor liquidativo correspondiente a dicha fecha.

Considerando esta modificación como un Hecho Relevante para la Institución y en cumplimiento de las obligaciones complementarias de información, les notificamos esta modificación para su difusión.

CAIXABANK ASSET MANAGEMENT SGIIC, SAU, a los efectos legales pertinentes, comunica como HECHO RELEVANTE que, por decisión de su Consejo de Administración, se están aplicando unos procedimientos de valoración que tienen en cuenta la situación de suscripciones o reembolsos netos de las IIC que se han basado en la utilización de precios de compra o de venta para la valoración de las posiciones mantenidas en cartera, y adicionalmente, de manera excepcional, en los fondos que se indican en este Hecho Relevante, se incorporará un mecanismo de ajuste del valor liquidativo conocido como "swing pricing".

El propósito de ajuste "swing pricing" es ofrecer protección a los partícipes que mantienen su posición a largo plazo en el fondo de inversión frente a movimientos de entrada o de salida significativos realizados por otros inversores en el mismo fondo, trasladándoles a éstos últimos los efectos valorativos de circunstancias excepcionales de mercado, donde la valoración con cotizaciones de compra o de venta no recojan adecuadamente los precios reales a los que podrían ejecutarse las operaciones, y los costes adicionales en los que se pudiera llegar a incurrir para ajustar las carteras por dichos movimientos.

La aplicación efectiva de este mecanismo supone que, si el importe neto de suscripciones o reembolsos de una IIC supera el umbral establecido en los procedimientos internos de la entidad, expresado en un porcentaje del patrimonio de la IIC, se activará el mecanismo ajustando el valor liquidativo al alza por un factor ("swing factor") para tener en cuenta los costes de reajuste imputables a las órdenes netas de suscripción o, a la baja, en caso de reembolsos.

Todos estos ajustes de valoración que se realicen no tendrán impacto alguno en las inversiones de aquellos partícipes que no realicen operaciones en las fechas en las que sean realizados.

CaixaBank Asset Management SGIIC, SAU, Entidad Gestora de dicho Fondo, comunica que el pasado 3 de mayo de 2022 se alcanzó el vencimiento de la garantía de este Fondo, estimándose cumplidos los objetivos y vocación preestablecidos, y habiéndose obtenido en esa misma fecha (03/05/2022) una revalorización del 4,95%, respecto del valor liquidativo del último día del periodo de comercialización inicial, 18 de enero de 2019, lo que supone una TAE del 1,50%. Tal y como se indica en el folleto explicativo, hasta el momento que se modifique la política inversora el patrimonio del Fondo estará invertido en liquidez o en activos monetarios con el propósito de mantener estable el valor liquidativo. Asimismo, la Entidad Gestora del Fondo ha acordado modificar, con efectos desde el 6 de mayo de 2022 inclusive, la comisión de gestión y de depósito, quedando establecidas como se detalla a continuación: • Comisión de gestión: bajará del 0,55% anual sobre el patrimonio del Fondo al 0,00% anual sobre el patrimonio del Fondo. • Comisión de depositario: bajará del 0,05% anual sobre el patrimonio del Fondo al 0,00% anual sobre el patrimonio del Fondo.

6. OPERACIONES VINCULADAS Y OTRAS INFORMACIONES

	Si	No
a.Partícipes significativos en el patrimonio del fondo (porcentaje superior al 20%)		X
b.Modificaciones de escasa relevancia en el Reglamento		X
c.Gestora y el depositario son del mismo grupo (según artículo 4 de la CNMV)		X
d.Se han realizado operaciones de adquisición y venta de valores en los que el depositario ha actuado como vendedor o comprador, respectivamente		X
e.Se ha adquirido valores o instrumentos financieros emitidos o avalados por alguna entidad del grupo de la gestora o depositario, o alguno de estos ha actuado como colocador, asegurador, director o asesor, o se han prestado valores a entidades vinculadas		X
f.Se han adquirido valores o instrumentos financieros cuya contrapartida ha sido una entidad del grupo de la gestora o depositario, u otra IIC gestionada por la misma gestora u otra gestora del grupo	X	
g.Se han percibido ingresos por entidades del grupo de la gestora que tienen como origen comisiones o gastos satisfechos por la IIC		X
h.Otras informaciones u operaciones vinculadas	X	

7. ANEXO EXPLICATIVO SOBRE OPERACIONES VINCULADAS Y OTRAS INFORMACIONES

f) El importe total de las adquisiciones en el periodo es 3.598.698.392,00 EUR. La media de las operaciones de adquisición del periodo respecto al patrimonio medio representa un 15,73 %.

h) Se han realizado operaciones de adquisición temporal de activos con pacto de recompra con el depositario, compra/venta de IIC propias y otras por un importe en valor absoluto de 67,86 EUR. La media de este tipo de operaciones en el periodo respecto al patrimonio medio representa un 0,00 %.

8. INFORMACIÓN Y ADVERTENCIAS A INSTANCIA DE LA CNMV

No aplicable

9. ANEXO EXPLICATIVO DEL INFORME PERIÓDICO

1. SITUACION DE LOS MERCADOS Y EVOLUCION DEL FONDO

a) Visión de la gestora/sociedad sobre la situación de los mercados.

El primer semestre de 2022 ha destacado por ahondar más, si cabe, en los focos de preocupación que los mercados ya arrastraban desde comienzos del año, destacando por encima de todo, la persistente inflación que comienza a dar síntomas de segunda ronda y no solo afecta a la energía y los alimentos sino comienza a extenderse a toda la cesta de la compra. Este hecho unido a la preocupación del mercado por la actuación de los bancos centrales a nivel global y su miedo a un error de política monetaria, ha generado un comportamiento muy negativo de los activos financieros en general. En este primer semestre no podemos observar casi ningún mercado con retornos positivos. Tanto la renta fija como la renta variable han brindado rentabilidades negativas. Solo son las materias primas, como cabía esperar, las que han tenido retornos positivos en el semestre. Por otro lado, cabe destacar que este periodo ha tenido dos fases bien diferenciadas: la primera que venía marcada por la guerra de Ucrania y la inflación que se arrastraba de los primeros compases del año, pero con una cierta sensación de estabilización en los datos, a una segunda fase donde se ha puesto de manifiesto que el repunte de los precios es más grande y más amplio de lo esperado junto con el hecho de que se empiezan a vislumbrar señales claras de ralentización económica. Las señales de dicha ralentización vienen anticipadas por las encuestas de expectativas de los agentes, tanto consumidores como empresas.

En Europa la incertidumbre de la guerra a las puertas de la Unión Europea acrecientan los desequilibrios de corto plazo para la economía europea. La gran dependencia energética de países como Alemania del gas ruso son un factor de notable incertidumbre de cara al otoño y definen una "foto" de gran "complejidad" como ya ha dicho el vicepresidente del Banco Central Europeo Luis de Guindos. La amenaza del corte de gas por parte de Gazprom a Europa podría implicar una recesión en la principal economía europea que acabara arrastrando a toda la Eurozona. Y esto se une a las presiones inflacionistas globales que en el caso de Europa vienen influidas por la gran dependencia energética. Esto pone de manifiesto la fragilidad del ciclo económico en Europa y ha motivado que el BCE a pesar de haber cambiado su paso hacia una posición mucho más restrictiva, vaya muy por detrás de los movimientos de la Reserva Federal norteamericana. La primera consecuencia de esto es la gran depreciación del Euro frente al dólar que se sitúa en niveles no vistos desde hace 20 años y cerca de la paridad. Esta depreciación del euro viene a cebar más la bomba inflacionista.

A cierre del primer semestre de 2022 la economía mantiene una dinámica de crecimiento positiva, aunque desacelerándose y el mercado no descuenta dicha recesión, pero las probabilidades de que se produzca la profecía auto cumplida son cada vez mayores. A lo que si estamos asistiendo es a una revisión continua del crecimiento económico a la baja por parte de los principales organismos internacionales, agencias y agente privados. Y esto resucita los fantasmas de la tan temida estancación que ya se vivió en los años 70 del pasado siglo.

La cara positiva de la moneda, y por la que la tan mencionada recesión se retrasa en el tiempo o si se produce se descuenta que sea de corta duración y muy técnica, es el hecho de que el consumidor a nivel global sigue teniendo fortaleza tras el cierre de las economías durante la pandemia. El ahorro embalsado y las tendencias de la reapertura de la actividad económica están permitiendo sortear los malos augurios y han permitido compensar la inflación con un mayor ahorro acumulado.

En este entorno, la pandemia del Covid se sitúa en un segundo plano a pesar de las nuevas variantes y el aumento de los casos. Si hay un área geográfica donde este tema ha supuesto un quebradero de cabeza con ramificaciones internacionales, que han afectado a las expectativas de crecimiento global, ha sido China. La política de Covid cero de Xi Jinping ha supuesto mantener cerradas grandes Ciudades Chinas como Shanghai con lo que ello conlleva de interrupción a las cadenas de suministros y al crecimiento potencial de China. En este aspecto parece que lo peor también puede haber pasado y la esperanza esta puesta en que la capacidad de recuperación China pueda liderar el crecimiento mundial y así se compensen las grandes debilidades de los países desarrollados. La reapertura China y una política más laxa frente al Covid ("vivir con el Covid") hacen pensar que la principal locomotora asiática haya tocado fondo y así lo ponen de manifiesto los indicadores adelantados de sentimiento.

Como última fuente de incertidumbre tenemos la guerra en Ucrania. En este frente no parece que las cosas vayan a mejor y el estancamiento tanto de la guerra en si, como de las posibilidades de una próxima finalización de la misma no hacen ser optimistas. Aun así, parece que el mercado ha aprendido a convivir con ello. El hecho es que la influencia de esta guerra en el precio de las materias primas ha sido muy alta pero también es cierto que, si el mundo desarrollado entra en una fase de desaceleración, la demanda de productos energéticos se ralentizará y ya estamos asistiendo a un recorte en el precio del barril de crudo (no así del gas) que podría equilibrar la oferta y la demanda en unos entornos más razonables de precio. Todavía quedan meses para que podamos asistir a unos precios energéticos menores. No esperamos que en el corto plazo haya una caída significativa del crudo o del gas, pero por efecto de las bases comparables, a medida que pasen las semanas el impacto en precios e inflación se ira minimizando.

Bajo este entorno, y como hemos anticipado al principio, las bolsas en general han tenido un semestre de comportamiento muy negativo. Así, por ejemplo, el SP500 ha caído en el semestre la friolera de un -20,79%. Por su parte el NASDAQ ha corregido un -29,94%. En el caso de Europa, las caídas han sido también de gran magnitud y siempre en el entorno de doble dígito. El Eurostoxx 50 ha corregido un -19,77%. El índice que menos ha corregido ha sido el índice IBEX 35 (-5,61%) por su mayor composición de bancos. En el caso asiático, el Nikkei 225 ha corregido un -8,33% mientras que el índice de Shanghai ha caído un -6,09%. Por su parte el MSCI global ha caído un -13,54% y el MSCI Emergentes un -17%.

En el caso de la renta fija hemos asistido al peor semestre en rentabilidades de los últimos 40 años. Esto ha sido especialmente doloroso para los perfiles inversores más conservadores y el hecho de que hayamos asistido a una corrección conjunta de todas las clases de activos no se ha visto minimizada por la capacidad diversificadora de una cartera bien construida ya que hemos asistido a un semestre como hacía años que no se veía.

b) Decisiones generales de inversión adoptadas.

Las inversiones realizadas hasta su vencimiento, en mayo de 2022, han ido encaminadas a cumplir con la garantía del fondo. A partir de dicha fecha, las decisiones de inversión han buscado una gestión eficiente de la liquidez para atender reembolsos y mantener estable su valor liquidativo una vez finalizada la vocación inversora del fondo. El Covid-19 no ha impactado en la gestión de este fondo, no habiéndose tomado decisiones por este motivo.

c) Índice de referencia.

N/A

d) Evolución del Patrimonio, participes, rentabilidad y gastos de la IIC.

Durante el periodo el patrimonio del fondo ha variado un -56,31% y el número de participes en un -50,85%. Los gastos soportados por el fondo han sido del 0,26%. La rentabilidad del fondo ha sido de -0,19%, inferior a la de la letra del Tesoro.

e) Rendimiento del fondo en comparación con el resto de fondos de la gestora.

La rentabilidad del fondo ha sido superior a la rentabilidad media de la vocación inversora a la que pertenece el fondo, de -1,95%.

2. INFORMACION SOBRE LAS INVERSIONES.

a) Inversiones concretas realizadas durante el periodo.

Hasta la fecha de vencimiento de la garantía del fondo, la cartera estaba constituida por Deuda Pública emitida por el Estado italiano y por el Estado español e instrumentos derivados cuya evolución está en función del índice EuroStoxx 50 (Price Eur). Tras su vencimiento, las inversiones realizadas han tenido como finalidad atender los movimientos de salida de participes. Se están realizando repos. En el periodo no se han tomado decisiones de inversión motivadas por el impacto del virus Covid-19. En el periodo no se han tomado decisiones de inversión motivadas por el impacto del virus COVID 19.

b) Operativa de préstamo de valores.

N/A

c) Operativa en derivados y adquisición temporal de activos.

Hasta el vencimiento de la garantía, el fondo invirtió en derivados con la finalidad de alcanzar el objetivo de rentabilidad garantizada. Las contrapartidas de los derivados eran CaixaBank, BBVA, Natixis y Santander. El grado medio de apalancamiento del periodo ha sido del 0,17%.

d) Otra información sobre inversiones.

La remuneración de la liquidez mantenida por la IIC ha sido de -0,20%.

3. EVOLUCIÓN DEL OBJETIVO CONCRETO DE RENTABILIDAD.

El valor liquidativo del fondo alcanzó la garantía establecida al vencimiento.

4. RIESGO ASUMIDO POR EL FONDO.

La volatilidad del fondo de un 0,50% ha sido superior a la de la letra del tesoro.

5. EJERCICIO DERECHOS POLÍTICOS.

N/A

6. INFORMACIÓN Y ADVERTENCIAS CNMV.

N/A

7. ENTIDADES BENEFICIARIAS DEL FONDO SOLIDARIO E IMPORTE CEDIDO A LAS MISMAS.

N/A

8. COSTES DERIVADOS DEL SERVICIO DE ANÁLISIS.

N/A

9. COMPARTIMENTOS DE PROPOSITO ESPECIAL (SIDE POCKETS).

N/A

10. PERSPECTIVAS DE MERCADO Y ACTUACION PREVISIBLE DEL FONDO.

En este entorno, la prudencia en la exposición a activos de riesgo unida a una menor exposición a la duración en renta fija han sido las principales medidas adoptadas en la gestión de las carteras. Y este enfoque no ha variado nada respecto a la postura que veníamos adoptando desde comienzos de año. En el caso de la renta variable estamos a las puertas del inicio de la presentación de resultados del segundo trimestre y la expectativa radica en ver las guías que dan las compañías para los próximos meses, unido a las posibles revisiones de beneficios a la baja por parte de los analistas, aspecto este último, que no termina de producirse para sorpresa de todos debido al entorno de ralentización económica. Continuamos infraponderados en renta variable y con sesgos claramente defensivos a la espera de ver si las grandes correcciones que se han producido ya tocan fondo.

En el caso de la renta fija también prima el posicionamiento defensivo. Mantenemos duraciones bajas y solamente bajo repuntes significativos de los plazos largos, como pudimos ver el 10 años americano a finales del trimestre (alrededor del 3,5%), nos plantearíamos comenzar a hacer algo de cartera pero siempre con un carácter táctico y primando la cautela.

Nos encontramos en un momento de incertidumbre máxima de cara al otoño y el mercado estará atento a una potencial recesión técnica como consecuencia de los agresivos

movimientos de tipos de intervención por parte de los bancos centrales. Esto invita a seguir cautos a la espera de contrastar la fortaleza de los consumidores, la estabilización de los repuntes inflacionistas, la evolución de los resultados empresariales y las consecuencias de eventos como la guerra de Ucrania. Las inversiones realizadas irán encaminadas a cumplir con el objetivo de rentabilidad garantizado del fondo, y una vez vencido a gestionar la liquidez y dar estabilidad a su valor liquidativo.

10. INFORMACIÓN SOBRE LA POLÍTICA DE REMUNERACIÓN

11. INFORMACIÓN SOBRE LAS OPERACIONES DE FINANCIACIÓN DE VALORES, REUTILIZACIÓN DE LAS GARANTÍAS Y SWAPS DE RENDIMIENTO TOTAL (REGLAMENTO UE 2015/2365)
