

# CAIXABANK RENDIMIENTO GARANTIZADO 2023, FI

Informe Primer semestre 2022

Núm. registre CNMV: 4953

Data de registre: 19/02/2016

Gestora: CaixaBank Asset Management SGIC, S.A.

Dipositari: CECABANK SA

Grup Gestora/Dipositari: / CECA

Ràting Dipositari: BBB+

Auditor: DELOITTE

Aquest informe, juntament amb els últims informes periòdics, estan disponibles per mitjans telemàtics a [www.caixabank.es](http://www.caixabank.es) o [www.caixabankassetmanagement.com](http://www.caixabankassetmanagement.com)

L'entitat gestora atén les consultes dels clients, relacionades amb les IIC gestionades a P<sup>o</sup> de la Castellana 51, 5<sup>a</sup> pl. 28046 Madrid tel. /, correu electrònic per mitjà de formulari disponible a [www.caixabank.es](http://www.caixabank.es)

A més disposa d'un departament o servei d'atenció al client encarregat de resoldre les queixes i reclamacions. Igualment, la CNMV posa a la seva disposició l'Oficina d'Atenció a l'Inversor (902 149 200, correu electrònic: [inversores@cnmv.es](mailto:inversores@cnmv.es)).

## 1. POLÍTICA D'INVERSIÓ I DIVISA DE DENOMINACIÓ

**CATEGORIA:** Tipus de fons: D'altres; Vocació inversora: Garantit de rendiment variable; Perfil de risc: 1 (En una escala del 1 al 7)

**DESCRIPCIÓ GENERAL:** Es garanteix en el venciment (1.2.23) el 100 % de la inversió inicial a 23.3.16 o mantinguda (ajustada per reemborsaments/ traspasos voluntaris) més un possible pagament anual d'1,25 % brut sobre la inversió inicial/mantinguda, mitjançant reemborsaments obligatoris els dies 31.1.17, 31.1.18, 31.1.19, 31.1.20, 1.2.21, 31.1.22, 31.1.23 si el valor final de les 3 accions (Telefónica, Repsol i Inditex) supera el seu valor inicial. En cas contrari el pagament serà 0,25 %.

**OPERACIONS EN INSTRUMENTS DERIVATS:** La cartera del fons incorpora instruments derivats en el marc d'una gestió encaminada a aconseguir un objectiu de rendibilitat. La metodologia aplicada per a calcular l'exposició total al risc de mercat és el mètode del compromís. Una informació més detallada sobre la política d'inversió del fons es pot trobar en el seu fulllet informatiu.

**DIVISA DE DENOMINACIÓ:** EUR

## 2. DADES ECONÒMIQUES

### 2.1. DADES GENERALS

	Període actual	Període anterior	Any actual	Any anterior
Índex de rotació de la cartera	0,00	0,75	0,00	0,69
Rendibilitat mitjana de la liquiditat (% anualitzat)	-0,06	-0,24	-0,06	-0,22

Nota: El període es refereix al trimestre o semestre, segons el cas. En el cas d'IIC el valor liquidatiu no es determina diàriament, les dades es refereixen a l'últim disponible.

### CAIXABANK RENDIMIENTO GARANTIZADO 2023, FI

	Període actual	Període anterior	Data	Patrimoni (milers d'euros)	Valor liquidatiu (euros)	Comissions aplicades en el període, sobre patrimoni mitjà	% cobrat efectivament		Base de càlcul
							Període	Acumulada	
Nre. de participacions	509.124,52	622.981,95	Període	52.228	102.5837	Comissió de gestió	0,23	0,23	Patrimoni
Nº de participis	2.533	2.992	2021	64.422	103.4098	Comissió de resultats	0,00	0,00	Resultats
Benef. bruts distrib. per particip. (Euros)	0,00	0,00	2020	131.915	104.3988	Comissió de gestió total	0,23	0,23	Mixta
			2019	137.021	104.1700	Comissió de dipositari	0,02	0,02	Patrimoni

Inversió mínima: 100 EUR

### 2.2. COMPORTAMENT

#### 2.2.1. Individual - CAIXABANK RENDIMIENTO GARANTIZADO 2023, FI. Divisa EUR

Rendibilitat (% anualitzat)

#### CAIXABANK RENDIMIENTO GARANTIZADO 2023, FI

	Acumulat any actual	Trimestral				Anual			
		30-06-22	31-03-22	31-12-21	30-09-21	2021	2020	2019	2017
Rendibilitat	-0,80	-0,57	-0,23	-0,22	-0,18	-0,95	0,22	1,71	0,51

Rendibilitats extremes*	Trimestre actual		Últim any		Últims 3 anys	
	%	Data	%	Data	%	Data
Rendibilitat mínima (%)	-0,11	13-06-22	-0,17	03-02-22	-0,23	12-03-20
Rendibilitat màxima (%)	0,10	15-06-22	0,18	14-01-22	1,00	19-03-20

\* Només se n'informa per a les classes amb una antiguitat mínima del període sol·licitat i sempre que no s'hagi modificat la vocació inversora. Fa referència a les rendibilitats màximes i mínimes entre dos valors liquidatius consecutius.  
La periodicitat de càlcul del valor liquidatiu és diària.

Recordi que rendibilitats passades no pressuposen rendibilitats futures. Només se n'informa si s'ha mantingut una política d'inversió homogènia en el període.

#### Mesures de risc (%)

Volatilitat * de:	Acumulat any actual	Trimestral				Anual			
		30-06-22	31-03-22	31-12-21	30-09-21	2021	2020	2019	2017
Ibex-35 Net TR	22,51	19,91	24,93	18,34	16,09	16,23	34,19	12,40	12,82
Letra Tesoro 1 año	0,03	0,03	0,02	0,02	0,02	0,02	0,43	0,25	0,16

\* Volatilitat històrica: indica el risc d'un valor en un període, a més volatilitat més risc. Per poder comparar s'ofereix la volatilitat de diferents referències. Només s'informa de la volatilitat per als períodes amb política d'inversió homogènia.

\*\* VaR històric: indica el màxim que es pot perdre, amb un nivell de confiança del 99%, en el termini d'1 mes, si es repeteix el comportament de la IIC dels últims 5 anys. La dada és a finals del període de referència.

Volatilitat * de:	Acumulat any actual	Trimestral				Anual			
		30-06-22	31-03-22	31-12-21	30-09-21	2021	2020	2019	2017
Ibex-35 Net TR	22,51	19,91	24,93	18,34	16,09	16,23	34,19	12,40	12,82
Letra Tesoro 1 año	0,03	0,03	0,02	0,02	0,02	0,02	0,43	0,25	0,16

#### CAIXABANK RENDIMIENTO GARANTIZADO 2023, FI

Volatilitat * de:	Acumulat any actual	Trimestral				Anual			
		30-06-22	31-03-22	31-12-21	30-09-21	2021	2020	2019	2017
Valor Liquidatiu	0,59	0,53	0,66	0,36	0,27	0,64	1,87	1,44	2,86
VaR històric **	1,64	1,64	1,64	1,64	2,38	1,64	2,38	2,38	2,11

\* Volatilitat històrica: indica el risc d'un valor en un període, a més volatilitat més risc. Per poder comparar s'ofereix la volatilitat de diferents referències. Només s'informa de la volatilitat per als períodes amb política d'inversió homogènia.

\*\* VaR històric: indica el màxim que es pot perdre, amb un nivell de confiança del 99%, en el termini d'1 mes, si es repeteix el comportament de la IIC dels últims 5 anys. La dada és a finals del període de referència.

#### Despeses (% s/ patrimoni mitjà)

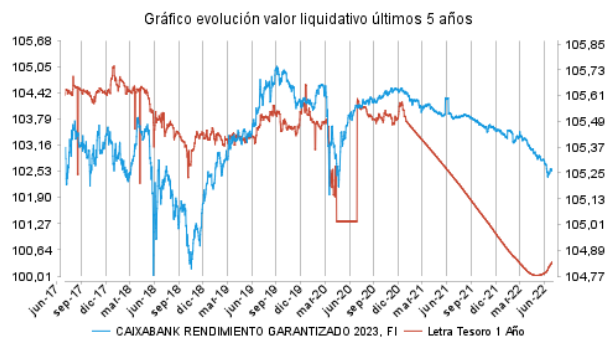
##### CAIXABANK RENDIMIENTO GARANTIZADO 2023, FI

Ràtio total de despeses *	Acumulat any actual	Trimestral				Anual			
		30-06-22	31-03-22	31-12-21	30-09-21	2021	2020	2019	2017
CAIXABANK RENDIMIENTO GARANTIZADO 2023, FI	0,27	0,13	0,13	0,13	0,13	0,32	0,53	0,53	0,53

\* Inclou totes les despeses directes que hi ha hagut en el període de referència: comissió de gestió sobre patrimoni, comissió de dipositar, auditoria, serveis bancaris (excepte despeses de finançament) i la resta de despeses de gestió corrent, en termes de tant per cent sobre el patrimoni mitjà del període. En cas de fons/compartiments que inverteixen més d'un 10% del patrimoni en altres IIC s'inclouen també les despeses efectuades indirectament, derivades d'aquestes inversions, que inclouen les comissions de subscripció i de reemborsament. Aquest ràtio no inclou la comissió de gestió sobre resultats ni els costos per la compravenda de valors.

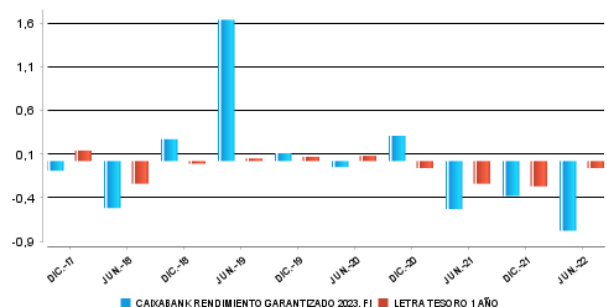
#### Evolució del valor liquidatiu darrers 5 anys

##### CAIXABANK RENDIMIENTO GARANTIZADO 2023, FI



#### Rendibilitat semestral dels últims 5 anys

Gráfico rentabilidad semestral de los últimos 5 años



#### 2.2.2. Comparativa

Durant el període de referència, la rendibilitat mitjana en el període de referència dels fons gestionats per la societat gestora es presenta en el quadre adjunt. Els fons s'agrupen segons la vocació inversora.

Vocació inversora	Patrimoni gestionat* (milers d'euros)	Nº de particips*	Rendibilitat semestral mitjana**
Renda fixa euro	15.060.992	1.717.552	-6,33
Renda fixa internacional	2.888.365	679.341	-5,49
Renda fixa mixta euro	2.677.805	91.441	-8,67
Renda fixa mixta internacional	7.475.454	215.990	-8,97
Renda variable mixta euro	132.699	7.419	-15,08
Renda variable mixta internacional	3.300.676	116.691	-12,42
Renda variable euro	604.716	283.786	-6,65
Renda variable internacional	15.120.101	2.243.117	-12,95
IIC de gestió passiva (I)	0	0	0,00
Garantit de rendiment fix	366.729	13.887	-4,05
Garantit de rendiment variable	873.624	37.202	-1,95
De garantia parcial	0	0	0,00
Retorn absolut	3.282.717	441.656	-4,09
Global	7.960.330	261.981	-14,65
FMM a curt termini de valor liquidatiu variable	0	0	0,00
FMM a curt termini de valor liquidatiu constant de deute publica	0	0	0,00
FMM a curt termini de valor liquidatiu de baixa volatilitat	0	0	0,00
FMM estàndard de valor liquidatiu variable	3.973.391	83.012	-0,52
Renda fixa euro curt termini	7.549.326	534.765	-0,55
IIC que replica un índex	927.845	19.775	-12,03
IIC amb objectiu concret de rendibilitat no garantit	1.228.227	46.005	-3,19
<b>Total Fons</b>	<b>73.422.999</b>	<b>6.793.620</b>	<b>-8,16</b>

\*Mitjanes.

(I): inclou IIC que reproduïxen un índex, fons cotitzats (ETF) i IIC amb objectiu concret de rendibilitat no garantit.

\*\* Rendibilitat mitjana ponderada per patrimoni mitjà de cada FI en el període

### 2.3. DISTRIBUCIÓ DEL PATRIMONI AL TANCAMENT DEL PERÍODE (IMPORTS EN MILERS D'EUROS)

Distribució del patrimoni	Fi període actual		Fin període anterior	
	Import	% sobre patrimoni	Import	% sobre patrimoni
(+) INVERSIONS FINANCERES	50.854	97,37	63.073	97,91
* Cartera interior	34.640	66,32	42.698	66,28
* Cartera exterior	20.099	38,48	22.245	34,53
* Interessos cartera inversió	-3.884	-7,44	-1.869	-2,90
* Inversions dubtoses, moroses o en litigi	0	0,00	0	0,00
(+) LIQUIDITAT (TRESORERIA)	1.695	3,25	1.996	3,10
(+/-) RESTA	-322	-0,62	-647	-1,00
<b>TOTAL PATRIMONI</b>	<b>52.228</b>	<b>100,00</b>	<b>64.422</b>	<b>100,00</b>

Notes:

El període fa referència al trimestre o semestre, segons el cas.  
Les inversions financeres s'indiquen a valor estimat de realització.

### 2.4. ESTAT DE VARIACIÓ PATRIMONIAL

PATRIMONI FI PERÍODE ANTERIOR (milers d'euros)	% sobre patrimonio medio			
	Variació del període actual	Variació del període anterior	Variació acumulada anual	% Variació respecte fi període anterior
<b>PATRIMONI FI PERÍODE ANTERIOR (milers d'euros)</b>	<b>64.422</b>	<b>126.099</b>	<b>64.422</b>	
± Subscripcions/ reemborsaments (net)	-21,00	-77,67	-21,00	-82,31
Beneficis bruts distribuïts	0,00	0,00	0,00	0,00
± Rendiments nets	-0,77	-0,38	-0,77	-57,26
(+) Rendiments de gestió	-0,51	0,36	-0,51	0,00
+ Interessos	-2,21	-4,95	-2,21	-38,28
+ Dividends	0,00	0,00	0,00	0,00
± Resultats en renda fixa (fetes o no)	1,47	5,29	1,47	-56,72
± Resultats en renda variable (fetes o no)	0,00	0,00	0,00	0,00
± Resultat en dipòsits (fetes o no)	0,00	0,00	0,00	0,00
± Resultat en derivats (fetes o no)	0,23	0,02	0,23	-136,25
± Resultat en IIC (fetes o no)	0,00	0,00	0,00	0,00
± Altres resultats	0,00	0,00	0,00	0,00
± Altres rendiments	0,00	0,00	0,00	0,00
(-) Despeses repercutides	-0,26	-0,27	-0,26	-72,74
- Comissió de gestió	-0,23	-0,24	-0,23	-73,25
- Comissió de dipositari	-0,02	-0,03	-0,02	-73,25
- Despeses per serveis exteriors	-0,01	0,00	-0,01	16,70
- Altres despeses de gestió corrent	0,00	0,00	0,00	-81,04
- Altres despeses repercutides	0,00	0,00	0,00	0,00
(+) Ingressos	0,00	-0,47	0,00	0,00
+ Comissionis de descompte a favor de la IIC	0,00	0,00	0,00	0,00
+ Comissions retrocedides	0,00	0,00	0,00	0,00
+ Altres ingressos	0,00	-0,47	0,00	0,00
<b>PATRIMONI FI PERÍODE ACTUAL (milers d'euros)</b>	<b>52.228</b>	<b>64.422</b>	<b>52.228</b>	

Nota: el període fa referència al trimestre o semestre, segons el cas.

## 3. INVERSIONS FINANCERES

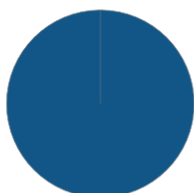
### 3.1. INVERSIONS FINANCERES A VALOR ESTIMAT DE REALITZACIÓ (EN MILERS D'EUROS) AL TANCAMENT DEL PERÍODE

Descripció de la inversió i emissor	Divisa	Període actual		Període anterior	
		Valor de mercat	%	Valor de mercat	%
DEUDA TESORO PUBLICO 5,400 2023-01-31	EUR	25.477	48,78	30.434	47,24
<b>Total deute públic cotitzat menys d'1 any</b>		<b>25.477</b>	<b>48,78</b>	<b>30.434</b>	<b>47,24</b>
EMISIONES TESORO PUBLICO 0,500 2023-03-17	EUR	9.158	17,54	12.188	18,92
<b>Total renda fixa cotitzada menys 1 any</b>		<b>9.158</b>	<b>17,54</b>	<b>12.188</b>	<b>18,92</b>
<b>TOTAL RENDA FIXA COTITZADA</b>		<b>34.635</b>	<b>66,32</b>	<b>42.621</b>	<b>66,16</b>
<b>TOTAL RENDA FIXA</b>		<b>34.635</b>	<b>66,32</b>	<b>42.621</b>	<b>66,16</b>
<b>TOTAL INVERSIONS FINANCERES INTERIOR</b>		<b>34.635</b>	<b>66,32</b>	<b>42.621</b>	<b>66,16</b>
DEUDA ITALY 0,950 2023-03-15	EUR	20.092	38,47	22.145	34,37
<b>Total deute públic cotitzat menys d'1 any</b>		<b>20.092</b>	<b>38,47</b>	<b>22.145</b>	<b>34,37</b>
<b>TOTAL RENDA FIXA COTITZADA EXT</b>		<b>20.092</b>	<b>38,47</b>	<b>22.145</b>	<b>34,37</b>
<b>TOTAL RENDA FIXA EXT</b>		<b>20.092</b>	<b>38,47</b>	<b>22.145</b>	<b>34,37</b>
<b>TOTAL INVERSIONS FINANCERES EXTERIOR</b>		<b>20.092</b>	<b>38,47</b>	<b>22.145</b>	<b>34,37</b>
<b>TOTAL INVERSIONS FINANCERES</b>		<b>54.727</b>	<b>104,79</b>	<b>64.766</b>	<b>100,53</b>

Notes: el període es refereix a la fi del trimestre o semestre, segons el cas.

### 3.2. DISTRIBUCIÓ DE LES INVERSIONS FINANCERES, AL TANCAMENT DEL PERÍODE (% RESPECTE AL PATRIMONI TOTAL)

TIPO DE ACTIVO



RF - Renta fija

### 3.3. OPERACIONS EN DERIVATS

#### RESUM DE LES POSICIONS OBERTES AL TANCAMENT DEL PERÍODE (IMPORTS EN MILERS D'EUROS)

	Instrument	Import nominal compromès	Objectiu de la inversió
CESTA BNK6	OPCION CESTA BNK6 1	31.800	Inversió
CESTA BNK6	OPCION CESTA BNK6 1	43.000	Inversió
CESTA BNK6	OPCION CESTA BNK6 1	23.500	Inversió
CESTA BNK6	OPCION CESTA BNK6 1	19.100	Inversió
Total Operativa Derivats Drets Renda Variable		117.400	
<b>Total Operativa Derivats Drets</b>		<b>117.400</b>	
<b>Total Operativa en Derivats Obligacions</b>		<b>0</b>	

### 4. FETS RELLEVANTS

	Si	No
a.Suspensió temporal de subscripcions/reemborsaments		X
b.Represa de subscripcions/reemborsaments		X
c.Reemborsament de patrimoni significatiu		X
d.Endeutament superior al 5% del patrimoni		X
e.Substitució de la societat gestora		X
f.Substitució de l'entitat dipositària		X
g.Canvi de control de la societat gestora		X
h.Canvi en elements essencials del fulllet informatiu		X
i.Autorització del procés de fusió		X
j.Altres fets rellevants	X	

### 5. ANNEX EXPLICATIU DE FETS RELLEVANTS

J) CaixaBank Asset Management SGIIC, SAU, a l'efecte legal pertinent, comunica com a fet rellevant que, per decisió del seu Consell d'Administració, s'apliquen uns procediments de valoració que tenen en compte la situació de subscripcions o reemborsaments nets de les IIC que s'han basat en l'ús de preus de compra o de venda per a la valoració de les posicions mantingudes en cartera, i addicionalment, de manera excepcional, en els fons que s'indiquen en aquest fet rellevant, s'incorporarà un mecanisme d'ajustament del valor liquidatiu conegut com a oscil·lació de preus (swing pricing).

El propòsit d'ajustament d'oscil·lació de preus (swing pricing) és oferir protecció als participants que mantenen la seva posició a llarg termini en el fons d'inversió davant de moviments d'entrada o de sortida significatius fets per altres inversors en el mateix fons, i traslladar a aquests darrers els efectes valoratius de circumstàncies excepcionals de mercat, en què la valoració amb cotitzacions de compra o de venda no recullin adequadament els preus reals als quals es podrien executar les operacions, i els costos addicionals que pot arribar a tenir per ajustar les carteres per aquests moviments.

L'aplicació efectiva d'aquest mecanisme comporta que si l'import net de subscripcions o reemborsaments d'una IIC supera el llindar establert en els procediments interns de l'entitat, expressat en un tant per cent del patrimoni de la IIC, s'activarà el mecanisme per ajustar el valor liquidatiu a l'alça per un factor (swing factor) i tenir en compte els costos de reajustament imputables a les ordres netes de subscripció, o a la baixa, en cas de reemborsaments.

Tots aquests ajustaments de valoració que es facin no tindran cap impacte en les inversions dels participants que no duguin a terme operacions en les dates en què es facin.

CaixaBank Asset Management SGIIC, SAU, entitat gestora del fons, comunica que s'amplien els dies en què es podrà reemborsar sense la comissió de reemborsament de 3 % indicada en el fulllet. En concret, a les dates ja assenyalades per a aquest fons, s'hi afegeixen el 7 d'abril del 2022 i el 27 d'abril del 2022.

Si aquestes dates són inhàbils, cal prendre el primer dia hàbil posterior. Les participacions reemborsades en aquestes dates no estan subjectes a garantia i s'han de valorar al valor liquidatiu corresponent a aquestes dates.

Considerant aquesta modificació com un fet rellevant per a la institució i en compliment de les obligacions complementàries d'informació, els notifiquem aquesta modificació per fer-ne difusió.

### 6. OPERACIONS VINCULADES I ALTRES INFORMACIONS

	Si	No
a.Participis significatius en el patrimoni del fons (percentatge superior al 20%)		X
b.Modificacions d'escassa rellevància en el reglament		X
c.La gestora i el dipositari són del mateix grup (segons l'article 4 de la CNMV)		X
d.S'han fet operacions d'adquisició i venda de valors en els quals el dipositari ha actuat com a venedor o comprador, respectivament		X
e.S'han adquirit valors o instruments financers emesos o avalats per alguna entitat del grup de la gestora o del dipositari, o algun d'aquests ha actuat com a col·locador, assegurador, director o assessor, o s'han prestat valors a entitats vinculades		X
f.S'han adquirit valors o instruments financers la contrapartida dels quals ha estat una entitat del grup de la gestora o dipositari, o una altra IIC gestionada per la mateixa gestora o una altra gestora del grup		X
g.S'han percebut ingressos per entitats del grup de la gestora que tenen com a origen comissions o despeses satisfetes per la IIC		X
h.Altres informacions o operacions vinculades	X	

### 7. ANNEX EXPLICATIU SOBRE OPERACIONS VINCULADES I ALTRES INFORMACIONS

h) S'han dut a terme operacions d'adquisició temporal d'actius amb pacte de recompra amb el dipositari, compravenda d'IIC pròpies i d'altres per un import en valor absolut de 67,86 euros. En el període la mitjana d'aquest tipus d'operacions respecte del patrimoni mitjà és 0,00 %.

### 8. INFORMACIÓ I ADVERTIMENTS A INSTÀNCIA DE LA CNMV

### 9. ANNEX EXPLICATIU DE L'INFORME PERIÒDIC

#### 1. SITUACIÓ DELS MERCATS I EVOLUCIÓ DEL FONS.

a) Visió de la gestora/societat sobre la situació dels mercats.

El primer semestre de 2022 ha destacat per aprofundir més, si és possible, en els focus de preocupació que els mercats ja arrossegaven des de començaments de l'any. Per sobre de tot destaca la persistent inflació, que comença a mostrar símptomes de segona ronda i no sols afecta l'energia i els aliments sinó que comença a estendre's a tota la cistella de la compra. Aquest fet, a més de la preocupació del mercat per l'actuació global dels bancs centrals i la seva por d'un error de política monetària, ha provocat un comportament molt negatiu dels actius financers en general. Aquest primer semestre gairebé no podem observar cap mercat amb retorns positius. Tant la renda fixa com la renda variable han ofert rendibilitats negatives. En el semestre només les matèries primeres, com calia esperar, han tingut retorns positius. D'altra banda, cal destacar que aquest període ha tingut dues fases ben diferenciades: la primera marcada per la guerra d'Ucraïna i la inflació que s'arrossegava dels primers compassos de l'any, però amb una certa sensació d'estabilització en les dades, i una segona fase en què s'ha palesat que el repunt dels preus és més gran i més ampli del que s'esperava, juntament amb el fet que es comencen a observar senyals clars d'alentiment econòmic. Els senyals d'aquest alentiment són anticipats per les enquestes d'expectatives dels agents, tant consumidors com empreses.

A Europa, la incertesa de la guerra a les portes de la Unió Europea agreuja els desequilibris de curt termini per a l'economia europea. La gran dependència energètica de països com Alemanya del gas rus és un factor de notable incertesa amb vista a la tardor i defineixen una "foto" de gran "complexitat" com ja ha dit el vicepresident del Banc Central Europeu, Luis de Guindos. L'amenaça del tall de gas per Gazprom a Europa podria implicar una recessió en la principal economia europea que acabés arrossegant tota l'eurozona. I això s'afegeix a les pressions inflacionistes globals, que en el cas d'Europa són influïdes per la gran dependència energètica. Això posa de manifest la fragilitat del cicle econòmic a Europa i ha motivat que el BCE, malgrat haver canviat el pas cap a una posició molt més restrictiva, vagi molt darrere dels moviments de la Reserva Federal nord-americana. N'és la primera conseqüència la gran depreciació de l'euro respecte del dòlar, que se situa en nivells no vistos des de fa 20 anys i a prop de la paritat. Aquesta depreciació de l'euro empitjora la bomba inflacionista.

En el tancament del primer semestre de 2022 l'economia manté una dinàmica de creixement positiva, tot i que es desaccelera i el mercat no descompta aquesta recessió. Les probabilitats d'una profecia autocomplerta, però, són cada vegada més grans. Assistim a una revisió contínua del creixement econòmic a la baixa dels principals organismes internacionals, agències i agents privats. I això ressuscita els fantasmes de la tan temuda estagflació que ja es va viure els anys setanta del passat segle.

La cara positiva de la moneda, i per la qual la tan esmentada recessió es retardada o si es produeix es descompta que sigui de curta durada i molt tècnica, és el fet que el consumidor global continua tenint fortalesa després del tancament de les economies durant la pandèmia. L'estalvi acumulat i les tendències de la reobertura de l'activitat econòmica permeten evitar els mals auguris i compensar la inflació amb més estalvi acumulat.

En aquest entorn, la pandèmia de la covid se situa en un segon pla malgrat les noves variants i l'augment dels casos. Si hi ha una àrea geogràfica en què aquest tema ha estat un maldecap amb ramifications internacionals, que han afectat les expectatives de creixement global, ha estat la Xina. La política de covid zero de Xi Jinping ha provocat mantenir tancades grans ciutats xineses com ara Xangai, amb el que això comporta de disrupció a les cadenes de subministraments i al creixement potencial de la Xina. En aquest aspecte sembla que el pitjor també pot haver passat i l'esperança està posada en el fet que la capacitat de recuperació Xina pugui liderar el creixement mundial i així es compensin les grans febleses dels països desenvolupats. La reobertura xinesa i una política més laxa enfront de la covid ("viure amb la covid") fan pensar que la principal locomotora asiàtica ha tocat fons, i així ho palesen els indicadors avançats de sentiment.

Com a darrera font d'incertesa tenim la guerra a Ucraïna. En aquest front no sembla pas que les coses millorin i l'estancament tant de la guerra en si com de les possibilitats d'una pròxima fi no permet l'optimisme. Així i tot, sembla que el mercat hi ha après a conviure. El fet és que la influència d'aquesta guerra en el preu de les matèries primeres ha estat molt alta, però també és cert que, si el món desenvolupat entra en una fase de desacceleració, la demanda de productes energètics s'alentirà. Ja assistim a una retallada en el preu del barril de cru (però no del gas) que podria equilibrar l'oferta i la demanda en uns entorns més raonables de preu. Encara queden mesos perquè puguem assistir a uns preus energètics més baixos. Tot i que no esperem que en el curt termini hi hagi una caiguda significativa del cru o del gas, per efecte de les bases comparables, a mesura que passin les setmanes, l'impacte en preus i inflació s'anirà minimitzant.

En aquest entorn, i com hem anticipat al principi, en general les borses han tingut un semestre de comportament molt negatiu. Així, per exemple, l'S&P-500 ha caigut en el semestre la barbaritat de -20,79 %. El Nasdaq ha corregit -29,94 %. A Europa les caigudes també han estat de gran magnitud i sempre a prop de doble dígit. L'Eurostoxx-50 ha corregit -19,77 %. L'Índex que menys ha corregit ha estat l'Índex IBEX-35 (-5,61 %) perquè té més composició de bancs. En el cas asiàtic, el Nikkei-225 ha corregit -8,33 % i l'Índex de Xangai ha caigut -6,09 %. L'MSCI global ha caigut -13,54 % i l'MSCI Emergents -17 %.

En el cas de la renda fixa hem assistit al pitjor semestre en rendibilitats dels darrers 40 anys. Això ha estat especialment dolorós per als perfils inversors més conservadors. El fet que hàgim assistit a una correcció conjunta de totes les classes d'actius no ha estat minimitzada per la capacitat diversificadora d'una cartera ben construïda atès que hem assistit a un semestre com feia anys que no es veia.

#### **b) Decisions generals d'inversió que s'han adoptat.**

Les inversions que s'han fet han anat adreçades a complir l'objectiu de rendibilitat garantit del fons. La covid no ha afectat la gestió d'aquest fons i no s'han pres decisions per aquest motiu.

#### **c) Índex de referència.**

N/A

#### **d) Evolució del patrimoni, participacions, rendibilitat i despeses de la IIC.**

Durant el període el patrimoni del fons ha variat -18,93 % i nombre de participacions, -15,34 %. Les despeses que ha tingut el fons han estat 0,27 %. La rendibilitat del fons ha estat -0,80 %, inferior a la de la lletra del tresor.

#### **e) Rendiment del fons en comparació de la resta de fons de la gestora.**

La rendibilitat del fons ha estat superior a la rendibilitat mitjana de la vocació inversora a què pertany el fons, -1,95 %.

### **2. INFORMACIÓ SOBRE LES INVERSIONS.**

#### **a) Inversions concretes que s'han fet durant el període.**

La cartera està constituïda per deute públic emès o avalat per l'Estat espanyol i deute públic emès per l'Estat italià i instruments derivats l'evolució dels quals depèn del comportament d'una cistella d'accions composta per Repsol, Telefónica i Inditex. Les inversions que s'han fet tenen com a finalitat adequar la cartera als moviments de sortida de participacions en el període, durant el qual s'han fet vendes de deute públic amb venciment entre gener i març del 2023 i de derivats. Les finestres de liquiditat del fons són els dies 31 de gener, abril, juliol i octubre, des del 01/08/2016 fins al 31/10/2022. Si alguna d'aquestes dates és inhàbil cal prendre el primer dia hàbil posterior. Per poder exercir el reemborsament sense comissió s'exigeix el preavís de 3 dies hàbils a les dates indicades. No s'aplicarà comissió de reemborsament als reemborsaments obligatoris. En el període no s'han pres decisions d'inversió motivades per l'impacte de la covid-19.

#### **b) Operacions de préstec de valors.**

N/A

#### **c) Operacions en derivats i adquisició temporal d'actius.**

El fons inverteix en derivats amb la finalitat d'aconseguir l'objectiu de rendibilitat garantida. Les contrapartides dels derivats són CaixaBank, Natixis, Santander i BNP. El grau mitjà de palanquejament del període ha estat 0,00 %.

#### **d) Més informació sobre inversions.**

La remuneració de la liquiditat que ha mantingut la IIC ha estat -0,06 %.

### **3. EVOLUCIÓ DE L'OBJECTIU CONCRET DE RENDIBILITAT.**

L'evolució del valor liquidatiu reflecteix el comportament dels instruments derivats, que ha estat negatiu.

Si el participi reemborsa en una data que no sigui la del venciment pot tenir pèrdues. Amb independència de l'evolució del valor liquidatiu durant el període, en el venciment s'espera aconseguir l'objectiu de rendibilitat establert. Amb data d'aquest informe la rendibilitat acumulada del fons des de l'inici de l'objectiu de rendibilitat garantit, ajustada pels reemborsaments per pagament de rendes fets fins avui, és 2,583 %, inferior a la rendibilitat objectiu no garantida en el venciment, que és 4,000 %. És recomanable que en el cas de voler reemborsar s'obtingui informació actualitzada sobre aquest tema.

### **4. RISC ASSUMIT PEL FONS.**

La volatilitat del fons, 0,59 %, ha estat superior a la de la lletra del tresor.

### **5. EXERCICI DE DRETS POLÍTICS.**

N/A

### **6. INFORMACIÓ I ADVERTIMENTS CNMV.**

N/A

### **7. ENTITATS BENEFICIÀRIES DEL FONS SOLIDARI I IMPORT CEDIT A LES ENTITATS.**

N/A

### **8. COSTOS DERIVATS DEL SERVEI D'ANÀLISI.**

N/A

### **9. COMPARTIMENTS DE PROPÒSIT ESPECIAL (SIDE POCKETS).**

N/A

### **10. PERSPECTIVES DE MERCAT I ACTUACIÓ PREVISIBLE DEL FONS.**

En aquest entorn, la prudència en l'exposició a actius de risc, juntament amb menys exposició a la durada en renda fixa, ha estat la principal mesura adoptada en la gestió de les carteres. I aquest enfocament no ha variat gens respecte a la postura que hem adoptat des del començament de l'any. En el cas de la renda variable, som al llindar de l'inici de la presentació de resultats del segon trimestre. L'expectació és veure les guies que donen les companyies per als mesos vinents, a més de les possibles revisions de beneficis a la baixa dels analistes, aspecte que no acaba de produir-se per a sorpresa de tothom a causa de l'entorn d'alentiment econòmic. Continuem infraponderats en renda variable i amb baixos clarament defensius en espera de veure si les grans correccions que s'han produït ja toquen fons.

En el cas de la renda fixa també preval el posicionament defensiu. Mantenim durades baixes i solament amb repunts significatius dels terminis llargs, com vam poder veure el 10 anys americà a la fi del trimestre (al voltant del 3,5 %). Ens podem plantejar començar a fer una mica de cartera, però sempre amb un caràcter tàctic i prevalent la prudència.

Ens trobem en un moment d'incertesa màxima respecte de la tardor i el mercat estarà a l'aguait d'una potencial recessió tècnica a conseqüència dels agressius moviments de tipus d'intervenció dels bancs centrals. Això convida a continuar prudents en espera de contrastar la fortalesa dels consumidors, l'estabilització dels repunts inflacionistes, l'evolució dels resultats empresarials i les conseqüències d'esdeveniments com la guerra d'Ucraïna.

Les inversions fetes s'encaminaran a complir l'objectiu de rendibilitat garantit del fons.

## **10. INFORMACIÓ SOBRE LA POLÍTICA DE REMUNERACIÓ**

**11. INFORMACIÓ SOBRE LES OPERACIONS DE FINANÇAMENT DE VALORS, REUTILITZACIÓ DE LES GARANTIES I SWAPS DE RENDIMENT TOTAL (REGLAMENT UE 2015/2365)**