

Núm. registre CNMV: 1055
Data de registre: 20/06/1997
Gestora: CAIXABANK ASSET MANAGEMENT SGIIC, S.A.
Dipositari: CECABANK, S.A.
Grup Gestora/Dipositari: CAIXABANK, SA / CECABANK, S.A.
Ràting Dipositari: BBB+
Auditor: Deloitte

Aquest informe, juntament amb els últims informes periòdics, estan disponibles per mitjans telemàtics a www.caixabank.es o www.caixabankassetmanagement.com

L'entitat gestora atén les consultes dels clients, relacionades amb les IIC gestionades a Passeig de la Castellana, 51, 5a planta, 28046 Madrid, correu electrònic Per mitjà del formulari disponible a www.caixabank.es

A més disposa d'un departament o servei d'atenció al client encarregat de resoldre les queixes i reclamacions. Igualment, la CNMV posa a la seva disposició l'Oficina d'Atenció a l'Inversor (902 149 200, correu electrònic: inversores@cnmv.es).

1. POLÍTICA D'INVERSIÓ I DIVISA DE DENOMINACIÓ

CATEGORIA: Tipus de fons: Fons que inverteix majoritàriament en altres fons i societats; Vocació inversora: Renda variable internacional; Perfil de risc: 6 - Alt

DESCRIPCIÓ GENERAL:

OPERACIONS EN INSTRUMENTS DERIVATS: La metodologia aplicada per a calcular l'exposició total al risc de mercat és Mètode del compromís.

Una informació més detallada sobre la política d'inversió del fons es pot trobar en el seu fullet informatiu.

DIVISA DE DENOMINACIÓ: Euro

2. DADES ECONÒMIQUES

2.1. DADES GENERALS

	Període actual	Període anterior	Any actual	Any anterior
Índex de rotació de la cartera	0,80	0,15	0,79	0,09
Rendibilitat mitjana de la liquiditat(% anualitzat)	-0,11	-0,05	-0,10	-0,13

Nota: El període es refereix al trimestre o semestre, segons el cas. En el cas d'IIC el valor liquidatiu no es determina diàriament, les dades es refereixen a l'últim disponible.

CAIXABANK EMERGENTES, FI CLASE CARTERA

	Període actual	Període anterior	Data	Patrimoni (milers de euros)	Valor liquidatiu (euros)	Comissions aplicades en el període, sobre patrimoni mitjà	% cobrat efectivament		Base de càlcul
							Període	Acumulada	
Nre. de participacions	1.973,24	19.708,13	Període	240	121,4689	Comissió de gestió	0,37	0,72	Patrimoni
Nº de particips	4	74	2020	2.031	120,8458	Comissió de resultats	0,00	0,00	Resultats
Benef. bruts distrib. per particip. (Euros)	0,00	0,00	2019	2.381	105,3335	Comissió de gestió total	0,37	0,72	Mixta
			2018	1.598	85,1178	Comissió de dipositari	0,05	0,10	Patrimoni
						Inversió mínima: 0,00 (Euros)			

CAIXABANK EMERGENTES, FI CLASE UNIVERSAL

	Període actual	Període anterior	Data	Patrimoni (milers de euros)	Valor liquidatiu (euros)	Comissions aplicades en el període, sobre patrimoni mitjà	% cobrat efectivament		Base de càlcul
							Període	Acumulada	
Nre. de participacions	2.398.446,04	2.641.511,24	Període	40.346	16,8219	Comissió de gestió	0,91	1,80	Patrimoni
Nº de particips	2.976	3.329	2020	39.523	16,9269	Comissió de resultats	0,00	0,00	Resultats
Benef. bruts distrib. per particip. (Euros)	0,00	0,00	2019	35.816	14,9143	Comissió de gestió total	0,91	1,80	Mixta
			2018	32.881	12,1813	Comissió de dipositari	0,05	0,10	Patrimoni
						Inversió mínima: 100,00 (Euros)			

2.2. COMPORTAMENT

2.2.1. Individual - CAIXABANK EMERGENTES, FI. Divisa Euro

Rendibilitat (% anualitzat)

CAIXABANK EMERGENTES, FI CLASE CARTERA	Acumulat any actual	Trimestral				Anual			
		31-12-21	30-09-21	30-06-21	31-03-21	2020	2019	2018	2016
Rentabilidad	0,52	-0,46	-6,82	3,88	4,32	14,73	23,75	-14,88	
Rendibilitats extremes*		Trimestre actual		Últim any		Últims 3 anys			
		%	Data	%	Data	%	Data	%	Data
Rendibilitat mínima (%)		-3,45	26-11-21	-3,45	26-11-21	-7,57	16-03-20		
Rendibilitat màxima (%)		2,07	07-10-21	2,17	01-02-21	5,58	24-03-20		

CAIXABANK EMERGENTES, FI CLASE UNIVERSAL	Acumulat any actual	Trimestral				Anual			
		31-12-21	30-09-21	30-06-21	31-03-21	2020	2019	2018	2016
Rentabilidad	-0,62	-0,79	-7,08	3,60	4,05	13,49	22,44	-12,11	
Rendibilitats extremes*		Trimestre actual		Últim any		Últims 3 anys			
		%	Data	%	Data	%	Data	%	Data
Rendibilitat mínima (%)		-3,45	26-11-21	-3,45	26-11-21	-7,57	16-03-20		
Rendibilitat màxima (%)		2,07	07-10-21	2,16	01-02-21	5,58	24-03-20		

* Només se n'informa per a les classes amb una antiguitat mínima del període sol·licitat i sempre que no s'hagi modificat la vocació inversora. Fa referència a les rendibilitats màximes i mínimes entre dos valors liquidatius consecutius.

La periodicitat de càlcul del valor liquidatiu és diària.

Recordi que rendibilitats passades no pressuposen rendibilitats futures. Només se n'informa si s'ha mantingut una política d'inversió homògena en el període.

Mesures de risc (%)

Volatilitat* de:	Acumulat any actual	Trimestral			Anual				
		31-12-21	30-09-21	30-06-21	31-03-21	2020	2019	2018	2016
Ibex-35 Net TR	16,23	18,34	16,09	14,01	16,52	34,19	12,40	13,66	
Lletra Tresor 1 any	0,02	0,02	0,02	0,02	0,02	0,43	0,25	0,65	
5 % - ML Euro Repo LIBID (L0EC) 95 % - MSCI Emerging Markets Net Total Return (.M1EF US)	14,28	13,95							

CAIXABANK EMERGENTES, FI CLASE CARTERA

Volatilitat* de:	Acumulat any actual	Trimestral			Anual				
		31-12-21	30-09-21	30-06-21	31-03-21	2020	2019	2018	2016
Valor Liquidatiu	13,92	14,08	15,52	8,43	16,36	23,66	10,86	12,78	
VaR històric**	11,71	11,71	11,99	11,82	12,13	12,45	5,42	4,91	

CAIXABANK EMERGENTES, FI CLASE UNIVERSAL

Volatilitat* de:	Acumulat any actual	Trimestral			Anual				
		31-12-21	30-09-21	30-06-21	31-03-21	2020	2019	2018	2016
Valor Liquidatiu	13,92	14,07	15,52	8,43	16,36	23,66	10,86	13,01	
VaR històric**	11,80	11,80	12,09	11,90	12,22	12,54	5,51	5,00	

* Volatilitat històrica: indica el risc d'un valor en un període, a més volatilitat més risc. Per poder comparar s'ofereix la volatilitat de diferents referències. Només s'informa de la volatilitat per als períodes amb política d'inversió homogènia.

** VaR històric: indica el màxim que es pot perdre, amb un nivell de confiança del 99%, en el termini d'1 mes, si es repeteix el comportament de la IIC dels últims 5 anys. La dada és a finals del període de referència.

Despeses (% s/ patrimoni mitjà)

CAIXABANK EMERGENTES, FI

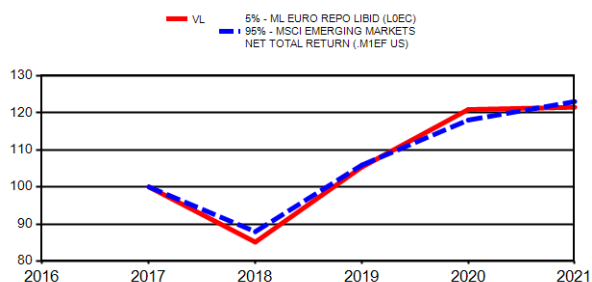
Ràtio total de despeses*	Acumulat any actual	Trimestral			Anual				
		31-12-21	30-09-21	30-06-21	31-03-21	2020	2019	2018	2016
CLASE CARTERA	1,06	0,37	0,38	0,38	0,36	1,52	1,54	1,37	
CLASE UNIVERSAL	2,14	0,63	0,65	0,64	0,63	2,60	2,62	2,56	2,56

* Inclou totes les despeses directes que hi ha hagut en el període de referència: comissió de gestió sobre patrimoni, comissió de dipositar, auditoria, serveis bancaris (excepte despeses de finançament) i la resta de despeses de gestió corrent, en termes de tant per cent sobre el patrimoni mitjà del període. En cas de fons/compartiments que inverteixen més d'un 10% del patrimoni en altres IIC s'inclouen també les despeses efectuades indirectament, derivades d'aquestes inversions, que inclouen les comissions de subscripció i de reemborsament. Aquest ràtio no inclou la comissió de gestió sobre resultats ni els costos per la compravenda de valors.

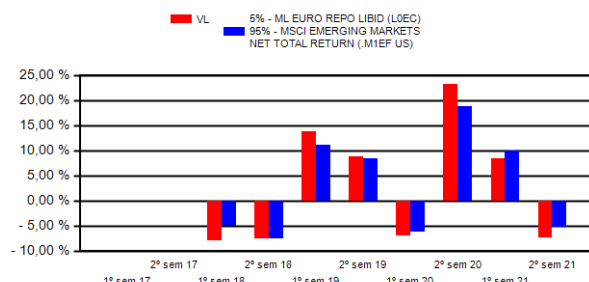
En el cas d'inversions en IIC que no calculen el ràtio de despeses, aquesta s'ha estimat per incorporar en el ràtio de despeses sintètic.

Evolució del valor liquidatiu darrers 5 anys

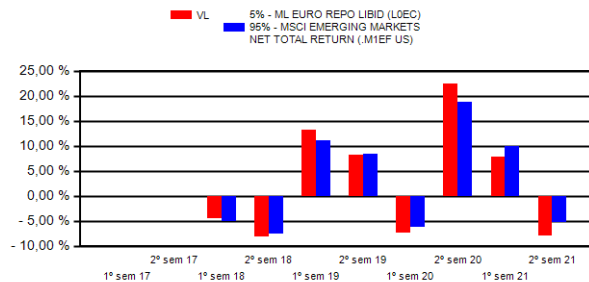
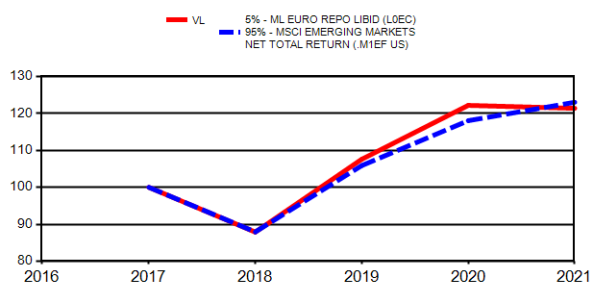
CAIXABANK EMERGENTES, FI CLASE CARTERA



Rendibilitat semestral dels últims 5 anys



CAIXABANK EMERGENTES, FI CLASE UNIVERSAL



2.2.2. Comparativa

Durant el període de referència, la rendibilitat mitjana en el període de referència dels fons gestionats per la societat gestora es presenta en el quadre adjunt. Els fons s'agrupen segons la vocació inversora.

Vocació inversora	Patrimonio gestionado* (miles de euros)	Nº de participes*	Rendibilitat semestral mitjana**
Renda fixa euro	14.341.917	1.465.344	-0,60
Renda fixa internacional	3.161.545	636.846	1,22
Renda fixa mixta euro	2.882.826	90.986	-0,51
Renda fixa mixta internacional	8.284.303	233.901	1,34
Renda variable mixta euro	34.342	2.156	3,25
Renda variable mixta internacional	3.620.361	115.996	0,19
Renda variable euro	681.260	207.203	-0,13
Renda variable internacional	14.727.265	1.802.899	9,43
IIC de gestió passiva (I)	2.436.529	84.503	1,69
Garantit de rendiment fix	546.957	17.484	-0,76
Garantit de rendiment variable	1.169.690	50.221	-0,18
De garantia parcial	0	0	0,00
Retorn absolut	2.826.683	344.310	1,50
Global	13.200.301	472.879	3,88
FMM a curt termini de valor liquidatiu variable	0	0	0,00
FMM a curt termini de valor liquidatiu constant de deute publica	0	0	0,00
FMM a curt termini de valor liquidatiu de baixa volatilitat	0	0	0,00
FMM estàndard de valor liquidatiu variable	3.904.914	85.263	-0,26
Renda fixa euro curt termini	6.324.837	407.540	-0,29
IIC que replica un índex	502.383	9.551	3,63
IIC amb objectiu concret de rendibilitat no garantit	0	0	0,00
Total Fons	78.646.112	6.027.082	2,57

*Mitjanes.

(I): inclou IIC que reproduïxen un índex, fons cotitzats (ETF) i IIC amb objectiu concret de rendibilitat no garantit.

** Rendibilitat mitjana ponderada per patrimoni mitjà de cada FI en el període

2.3. DISTRIBUCIÓ DEL PATRIMONI AL TANCAMENT DEL PERÍODE (IMPORTS EN MILERS DE EUROS)

Distribució del patrimoni	Fi període actual		Fi període anterior	
	Import	% sobre patrimoni	Import	% sobre patrimoni
(+) INVERSIONS FINANCERES	39.123	96,40	47.263	93,08
* Cartera interior	0	0,00	0	0,00
* Cartera exterior	39.123	96,40	47.263	93,08
* Interessos cartera inversió	0	0,00	0	0,00
* Inversions dubtoses, moroses o en litigi	0	0,00	0	0,00
(+) LIQUIDITAT (TRESORERIA)	1.425	3,51	3.382	6,66
(+/-) RESTA	38	0,09	134	0,26
TOTAL PATRIMONI	40.586	100,00	50.778	100,00

Notes:

El període fa referència al trimestre o semestre, segons el cas.

Les inversions financeres s'indiquen a valor estimat de realització.

2.4. ESTAT DE VARIACIÓ PATRIMONIAL

PATRIMONI FI PERÍODE ANTERIOR (milers de euros)	% sobre patrimoni mitjà			%
	Variació del període actual	Variació del període anterior	Variació acumulada anual	
	50.778	41.553	41.553	
± Subscripcions/ reemborsaments (net)	-14,19	12,37	-0,69	-205,36
Beneficis bruts distribuïts	0,00	0,00	0,00	0,00
± Rendiments nets	-8,56	6,54	-1,38	-211,53
(+) Rendiments de gestió	-7,64	7,47	0,47	-193,94
+ Interessos	-0,02	-0,01	-0,03	-2,31
+ Dividends	0,05	0,08	0,14	-41,96
± Resultats en renda fixa (fetes o no)	0,00	0,00	0,00	0,00
± Resultats en renda variable (fetes o no)	0,00	0,00	0,00	0,00
± Resultat en dipòsits (fetes o no)	0,00	0,00	0,00	0,00
± Resultat en derivats (fetes o no)	-0,45	0,13	-0,29	-408,47
± Resultat en IIC (fets o no)	-7,36	6,97	0,22	-196,98
± Altres resultats	0,13	0,30	0,43	-60,62
± Altres rendiments	0,00	0,00	0,00	0,00
(-) Despeses repercutides	-0,93	-0,94	-1,87	-9,35
- Comissió de gestió	-0,89	-0,87	-1,76	-5,20
- Comissió de dipositari	-0,05	-0,05	-0,10	-6,46
- Despeses per serveis exteriors	0,00	0,00	-0,01	76,58
- Altres despeses de gestió corrent	0,00	0,00	-0,01	-44,45
- Altres despeses repercutides	0,02	-0,02	0,00	-199,50
(+) Ingressos	0,01	0,01	0,02	-8,24
+ Comissions de descompte a favor de la IIC	0,00	0,00	0,00	0,00
+ Comissions retrocedides	0,01	0,01	0,02	-17,86
+ Altres ingressos	0,00	0,00	0,00	856,16
PATRIMONI FI PERÍODE ACTUAL (milers de euros)	40.586	50.778	40.586	

Nota: el període fa referència al trimestre o semestre, segons el cas.

3. INVERSIONS FINANCERES

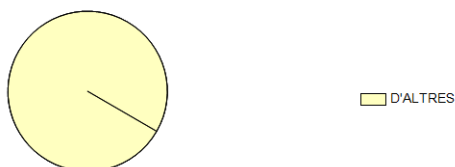
3.1. INVERSIONS FINANCERES A VALOR ESTIMAT DE REALITZACIÓ (EN MILERS DE EUROS) AL TANCAMENT DEL PERÍODE

Descripció de la inversió i emissor	Divisa	Període actual		Període anterior	
		Valor de mercat	%	Valor de mercat	%
TOTAL RENDA FIXA COTITZADA					
TOTAL RENDA FIXA					
TOTAL RENDA VARIABLE					
TOTAL INVERSIONS FINANCERES INTERIOR					
TOTAL RENDA FIXA COTITZADA EXT					
TOTAL RENDA FIXA EXT					
TOTAL RENDA VARIABLE EXT					
PARTICIPACIONES UBS IRL INV SEL	USD	3.754	9,25	4.715	9,28
PARTICIPACIONES InvGreaChinaEq	USD			2.117	4,17
PARTICIPACIONES JPMorgan China	USD			1.778	3,50
PARTICIPACIONES JPMORGAN F-EMR	USD			5.075	10,00
PARTICIPACIONES JPM KOREA EQ-I	USD			3.361	6,62
PARTICIPACIONES Schr-AsianTotRe	USD			1.329	2,62
ETF ISHARES ETFS/IR	USD	6.030	14,86		
PARTICIPACIONES Nordea 1-IndEq	USD			819	1,61
PARTICIPACIONES FIDELITY FUNDS	USD	6.551	16,14		
PARTICIPACIONES Von.F-MtxSustai	USD			4.986	9,82
PARTICIPACIONES JPMORGAN SICAVL	USD	6.361	15,67		
PARTICIPACIONES SCHRODER INVEST	USD	4.267	10,51		
PARTICIPACIONES UBS L EQ OppUSD	USD			2.128	4,19
PARTICIPACIONES Sch ISF-Glb EMk	USD			5.221	10,28
PARTICIPACIONES CAP INT FUN/LUX	USD	6.138	15,12		
PARTICIPACIONES Aberd GI China	USD			1.689	3,33
PARTICIPACIONES CANDRIAM	EUR	6.037	14,88	4.708	9,27
PARTICIPACIONES Parvest EqRussi	EUR			2.438	4,80
PARTICIPACIONES ISHMSCIKorea	EUR			903	1,78
PARTICIPACIONES ISHMSCI Brazil	EUR			1.384	2,72
PARTICIPACIONES N1-EmergStars	EUR			4.629	9,12
TOTAL IIC EXT		39.138	96,43	47.279	93,11
TOTAL INVERSIONS FINANCERES EXTERIOR		39.138	96,43	47.279	93,11
TOTAL INVERSIONS FINANCERES		39.138	96,43	47.279	93,11

Notes: el període es refereix a la fi del trimestre o semestre, segons el cas.

3.2. DISTRIBUCIÓ DE LES INVERSIONS FINANCERES, AL TANCAMENT DEL PERÍODE (% RESPECTE AL PATRIMONI TOTAL)

Distribució per tipus d'actiu



3.3. OPERACIONS EN DERIVATS

RESUM DE LES POSICIONS OBERTES AL TANCAMENT DEL PERÍODE (IMPORTS EN MILERS DE EUROS)

Instrument	Import nominal compromès	Objectiu de la inversió
Total subjacent renda fixa	0	
Total subjacent renda variable	0	
Total subjacent tipus de canvi	0	
Total altres subjacents	0	
TOTAL DRETS	0	
Total subjacent renda fixa	0	
F MINI MSCI EME	FUTURO F MINI MSCI EME 50	1.422 Inversió
Total subjacent renda variable	1.422	
F EUROUSD FIX	FUTURO F EUROUSD FIX 125000USD	1.127 Inversió
Total subjacent tipus de canvi	1.127	
UBS GLB EM MKT	OTROS IIC E00B5KRRV51	3.349 Inversió
ISHARES EMERGIN	OTROS IIC E00B0M63177	6.259 Inversió
Total altres subjacents	9.607	
TOTAL OBLIGACIONS	12.156	

4. FETS RELLEVANTS

	Si	No
a.Suspensió temporal de subscripcions/reemborsaments		X
b.Represa de subscripcions/reemborsaments		X
c.Reemborsament de patrimoni significatiu		X
d.Endeutament superior al 5% del patrimoni		X
e.Substitució de la societat gestora	X	
f.Substitució de l'entitat dipositària		X
g.Canvi de control de la societat gestora		X
h.Canvi en elements essencials del fullet informatiu		X
i.Autorització del procés de fusió		X
j.Altres fets rellevants	X	

5. ANNEX EXPLICATIU DE FETS RELLEVANTS

La CNMV ha resolt: Es va inscriure, a sol·licitud de Bankia Fondos, SGIIC, SA, Cecabank, SA, i de CaixaBank Asset Management SGIIC, SA, la modificació del reglament de gestió de CaixaBank Emergentes, FI (inscrit en el registre corresponent de la CNMV amb el número 1055), a fi de substituir Bankia Fondos, SGIIC, SA, per CaixaBank Asset Management SGIIC, SA, com a entitat gestora, a conseqüència de la fusió per absorció de Bankia Fondos, SGIIC, SA, per CaixaBank Asset Management SGIIC, SA, amb extinció, mitjançant dissolució sense liquidació, de la societat absorbida i transmissió en bloc del seu patrimoni a la societat absorbent, que adquireix, per successió universal, tots els drets i obligacions de la societat absorbida.

CaixaBank Asset Management SGIIC, SAU, com a societat gestora dels fons d'inversió, comunica el fet rellevant següent en relació amb l'autorització rebuda de la CNMV en data 27 d'octubre de 2021, per suspendre temporalment les subscripcions i reemborsaments implícits en els traspasos en què intervinguin els fons relacionats en el fet rellevant publicat a la pàgina de la CNMV i en les dates que es detallen, en relació amb l'article 7.3 de la Llei 35/2003, de 4 de novembre, d'institucions d'inversió col·lectiva.

Els fons esmentats en el fet rellevant publicat a la pàgina de la CNMV continuaran cursant subscripcions i reemborsaments en efectiu d'acord amb el que indica el seu fulllet. La suspensió es produeix per necessitats insalvables de la integració tecnològica dels sistemes de Bankia, SA, en els sistemes de CaixaBank, SA, i CaixaBank Asset Management SGIIC, SAU, i en relació amb aquests fons.

La CNMV ha suspès temporalment les subscripcions i reemborsaments implícits en els traspasos en què intervinguin els fons esmentats d'acord amb l'esquema següent i les dates que s'indiquen tot seguit:

— Traspasos entre els fons indicats: Les subscripcions i reemborsaments implícits en els traspasos entre els fons esmentats se suspenden des del 5 de novembre de 2021 (divendres) a les 15 h i fins al 14 de novembre de 2021 (diumenge) a les 24 h. Per tant, no es podran fer traspasos entre aquestes dates.

— Traspasos que impliquin entrada en fons dels esmentats, procedents d'altres fons comercialitzats o no per CaixaBank: Per a traspasos l'origen dels quals sigui qualsevol altre fons diferent dels esmentats, tant si és comercialitzat per CaixaBank com si no, amb destinació a un dels fons esmentats, se suspèn la subscripció en el fons destinació implícita en el traspàs des de l'1 de novembre de 2021 (dilluns) a les 24 h i fins al 14 de novembre de 2021 (diumenge) a les 24 h. Per tant, no es podran fer traspasos d'entrada entre aquestes dates.

— Traspasos que impliquin sortida dels fons esmentats, amb entrada a altres fons que poden ser comercialitzats per CaixaBank i poden no ser-ho:

a) Per a traspasos l'origen dels quals sigui un fons dels esmentats amb destinació a qualsevol altre fons diferent dels esmentats i comercialitzat per CaixaBank, se suspèn el reemborsament del fons origen implícit en el traspàs des de l'1 de novembre de 2021 (dilluns) a les 24 h i fins al 14 de novembre de 2021 (diumenge) a les 24 h. Per tant, no es podran fer traspasos d'entrada entre aquestes dates.

b) Per a traspasos l'origen dels quals sigui un fons dels esmentats amb destinació qualsevol altre fons diferent dels esmentats i que no sigui comercialitzat per CaixaBank, se suspèn el reemborsament en el fons origen implícit en el traspàs des del 4 de novembre de 2021 (dijous) a les 15 h i fins al 14 de novembre de 2021 (diumenge) a les 24 h. Per tant, no es podran fer traspasos d'entrada entre aquestes dates.

El 18 d'octubre es va notificar la impossibilitat del desenvolupament normal de les operacions de traspasos personalment a cadascun dels tenidors de participacions d'aquests fons.

Es reforçarà l'atenció al client per informar-lo adequadament de la situació en tot moment i indicar, quan sigui procedent, que, encara que no es pugui atendre la seva sol·licitud de traspàs en aquell moment, sempre pot sol·licitar una subscripció o reemborsament en efectiu, atès que aquestes suspensions no afecten les sol·licituds de subscripció o reemborsament en efectiu en els fons indicats més amunt, que es cursaran amb normalitat.

6. OPERACIONS VINCULADES I ALTRES INFORMACIONS

	Si	No
a.Participis significatius en el patrimoni del fons (percentatge superior al 20%)		X
b.Modificacions d'escassa rellevància en el reglament		X
c.La gestora i el dipositarí són del mateix grup (segons l'article 4 de la CNMV)		X
d.S'han fet operacions d'adquisició i venda de valors en els quals el dipositarí ha actuat com a venedor o comprador, respectivament	X	
e.S'han adquirit valors o instruments financers emesos o avalats per alguna entitat del grup de la gestora o del dipositarí, o algun d'aquests ha actuat com a col·locador, asseguraador, director o assessor, o s'han prestat valors a entitats vinculades		X
f.S'han adquirit valors o instruments financers la contrapartida dels quals ha estat una entitat del grup de la gestora o dipositarí, o una altra IIC gestionada per la mateixa gestora o una altra gestora del grup		X
g.S'han percebut ingressos per entitats del grup de la gestora que tenen com a origen comissions o despeses satisfetes per la IIC		X
h.Altres informacions o operacions vinculades	X	

7. ANNEX EXPLICATIU SOBRE OPERACIONS VINCULADES I ALTRES INFORMACIONS

d.1) L'import total de les adquisicions en el període és 6.578.711,47 €. La mitjana de les operacions d'adquisició del període respecte al patrimoni mig representa un 0,08 %.

d.2) L'import total de les vendes en el període és 4.956.976,79 €. La mitjana de les operacions de venda del període respecte al patrimoni mig representa un 0,06 %.

h) S'han realitzat operacions d'adquisició temporal d'actius amb pacte de recompra amb el dipositarí, compra/venda d'IIC pròpies i altres per un import en valor absolut de 15,26 €. La mitjana d'aquest tipus d'operacions al període, respecte al patrimoni mig, representa un 0,00 %.

8. INFORMACIÓ I ADVERTIMENTS A INSTÀNCIA DE LA CNMV

No aplicable

9. ANNEX EXPLICATIU DE L'INFORME PERIÒDIC

1. SITUACIÓ DELS MERCATS I EVOLUCIÓ DEL FONS.

a) Visió de la gestora/societat sobre la situació dels mercats.

El segon semestre ha contribuït a tancar un 2021 positiu per als actius de risc en els mercats desenvolupats. Durant el segon semestre, amb un fons de recuperació econòmica, amb sòlids resultats empresarials i en què les onades de covid han fet (amb especial virulència la variant òmicron al desembre), hem vist que la inflació ha arribat a cotes inèdites les darreres dècades i que els bancs centrals ha anunciat i han començat a executar una retirada gradual del ritme d'estímul i l'economia.

Excepte a la Xina, al llarg del semestre els principals bancs centrals han manifestat preocupació per l'entorn d'inflació i han endurit el to de la seva política monetària, en un entorn i uns nivells encara molt expansius. Des del punt de vista global, l'extraordinària demanda de béns ha provocat embussos en les cadenes de subministrament i pressió sobre els costos. A Europa el subministrament de gas des de Rússia ha estat impactat per qüestions geopolítiques i la manca d'inversió en altres fonts d'energia ha tingut un impacte en els preus. El Banc Central Europeu (BCE) ha mantingut un discurs i una política monetària laxa, tot i que ha confirmat que el seu programa d'emergència de compra d'actius (PEPP) acabaria al març del 2022 i ha programat la reducció per al segon i tercer trimestre del 2022. Tanmateix, la Reserva Federal (Fed) i el Banc d'Anglaterra han reaccionat davant un mercat laboral tensat i les pressions inflacionistes; la Fed ha començat a executar la seva retirada d'estímul i ha anunciat una acceleració del ritme el gener del 2022. En el tancament de l'exercici el mercat descompta entre dues i tres pujades de tipus els dotze mesos vinents. El Banc d'Anglaterra ha pujat el seu tipus de referència a curt termini 0,15 %, fins a 0,25 %, al desembre. La política monetària a la Xina ha pres una direcció contrària a causa de la velocitat de la desacceleració en el seu creixement per la prèvia retirada d'estímul, per l'impacte de les seves mesures de protecció contra el virus, per l'impacte de les seves reformes reguladores i per la preocupació per l'evolució en alguns sectors com ara l'immobiliari. El Banc Popular de la Xina (BPC) ha relaxat la pressió monetària i al desembre ha reduït el seu requisit de reserves a la banca per afrontar un creixement més petit.

En el terreny polític, hi ha hagut eleccions a Alemanya, amb un resultat que ha portat estabilitat i continuïtat, i al Japó, on el successor de Suga, Kishida, ha pogut mantenir el seu partit en el govern i ha anunciat una ambició pla d'estímul fiscal. Als EUA el pla fiscal de l'administració Biden s'ha anat aprovant, tot i que amb una mica de dilució sobre el que s'havia inicialment i, de fet, al desembre la seva darrera fase, build back better, no ha aconseguit superar el seu pressupost al Senat. En el quart trimestre la Unió europea ha començat a fer els primers desemborsaments dels fons de recuperació Next Generation EU.

Quant a la pandèmia, a la fi de novembre la virulència de la variant òmicron va provocar incertesa respecte del seu potencial impacte econòmic. Tot i la seva capacitat de contagi, la seva gravetat més baixa i el bon funcionament dels vaccins han evitat que molts països afegixin noves restriccions. Com en les onades anteriors, tindrà un efecte negatiu en el creixement. Els indicadors avançats de desembre han mostrat que el sector serveis (PMI) comença a perdre una part de la seva inèrcia positiva a Europa, el Regne Unit i els EUA. Tot i això, l'activitat industrial global s'ha mantingut sòlida. En agregat, al desembre els indicadors avançats s'han mantingut en terreny d'expansió.

El semestre ha estat complicat per als actius de renda fixa en termes nominals, i les principals corbes de tipus s'han desplaçat lleugerament a l'alça. Als EUA la corba ha recollit el canvi de to de la Fed i els curts terminis han pujat amb força, fet que en el semestre ha provocat un aplanament. A Europa el lleuger moviment advers, afegit als tipus base negatiu, ha pesat en la rendibilitat de l'actiu. En la perifèria europea, també amb un comportament negatiu, Espanya ha obtingut un més bon resultat relatiu respecte d'Itàlia i Portugal. Així mateix, els missatges de la Fed i la volatilitat arran de la variant òmicron han afectat els bons corporatius d'alta qualitat creditícia, que han retrocedit lleugerament en el semestre, mentre que la recuperació de desembre ha permès un resultat positiu per als bons de baixa qualitat creditícia (alt rendement).

En el segon semestre la renda variable dels mercats desenvolupats ha tingut un bon comportament. Malgrat que al novembre ha rebut un especial impacte per la variant òmicron, amb una forta pujada de la volatilitat i una reversió de les tendències i estils que havien tingut prèviament, al desembre aquest impacte ha revertit. El mercat americà ha reflectit amb diferència la millora del comportament semestral, l'uropeu queda en segon lloc i després, el japonès. Per estils hi ha hagut força rotació al llarg del semestre, amb final predominant del factor de creixement i defensives, en un mercat que ha estat escèptic pel que fa a la consistència en el temps de les dinàmiques de creixement de les economies. D'altra banda, en negatiu destaca el comportament dels mercats emergents afectats per la pandèmia, la fortalesa de la divisa americana, l'entorn d'inflació i les reformes reguladores en determinats sectors a la Xina. El mercat xinès ha arrossegat els mercats emergents asiàtics, l'Amèrica Llatina ha patit pels seus desequilibris fiscals, pel risc polític i per la caiguda d'algunà matèria primera, com ara el ferro, i els mercats emergents de l'Europa de l'Est han tingut un més bon comportament.

El dòlar americà s'ha revalorat respecte de l'euro i ha reflectit la divergència de creixement i de les polítiques monetàries entre tots dos bancs centrals.

La variant òmicron ha provocat una forta correcció en els preus de l'energia, especialment el cru, i un tancament del semestre pla, i el gas i el carbó han continuat mantenint la seva tensió alcista (especialment a Àsia). Així mateix, escàs moviment en les matèries primeres precioses i més mal comportament dels metalls industrials, fet que acusa la desacceleració xinesa.

b) Decisions generals d'inversió que s'han adoptat.

En el període s'ha produït un canvi significatiu en la cartera, pel qual s'han venut els fons regionals o país en què estava invertit per formar una cartera composta per fons amb política d'inversió global emergent. D'aquesta manera s'han cedit les decisions d'assignació geogràfica a les terceres gestores. Aquest canvi ha estat motivat per un fons amb política d'inversió comparable, que es gestiona d'aquesta manera, centrant-se en fons de terceres gestores amb polítiques d'inversió globals.

c) Índex de referència.

La gestió pren com a referència la rendibilitat de l'índex solament a l'efecte informatiu o comparatiu.

d) Evolució del patrimoni, participis, rendibilitat i despeses de la IIC.

En el període el patrimoni del fons ha davallat -20,07 %, mentre que el nombre de participis s'ha reduït -12,43 %. Si detallem el desglossament de les classes, per participis i patrimoni, la variació ha estat:

Patrimoni Participis
Classe Cartera -90,70 % -94,59 %
Classe Universal -16,29 % -10,60 %

La rendibilitat neta obtinguda pel participi ha estat negativa en totes les classes. La rendibilitat neta de la classe Cartera ha estat -6,03 %, i la classe Universal, -7,81 %. Com que l'índex de referència en el període ha obtingut una rendibilitat de -5,61 %, totes les classes han tingut rendibilitats lleugerament inferiors a les de l'índex. La dada concreta de rendibilitat és diferent en cadascuna de les classes comercialitzades a causa de les comissions diverses aplicades a la cartera del fons.

Durant el període les classes han tingut despeses que varien per les comissions diferents aplicades a cadascuna d'aquestes. Les despeses directes que ha tingut en el període la classe Cartera són el 0,43 % del patrimoni, i en la classe Universal han estat 0,97 %. Les despeses indirectes en totes les classes han estat 0,24 % durant el període.

Des del punt de vista individual, en la mateixa línia que el que ha passat en els mercats emergents, totes les posicions del fons han restat la rendibilitat absoluta. En termes diferencials, els principals detractors del fons han estat el fons centrat en companyies de qualitat J. P. Morgan Emerging Markets, el fons gestionat baix polítiques ASG Nordea Emerging Stars i el fons d'oportunitats de gestió activa UBS Emerging Markets Opportunities. A l'altra banda de la balança, per pal·liar les pèrdues diferencials, han destacat com a principals contribuïdors el fons amb una mica d'exposició a dòlars estatunidencs i a companyies de mercats desenvolupats amb vendes i beneficis altament vinculats a mercats emergents Capital Group New World i el fons de companyies de qualitat Fidelity Emerging Markets.

e) Rendiment del fons en comparació de la resta de fons de la gestora.

Respecte de les rendibilitats comparades amb els fons de la gestora que comparteixen la vocació inversora de renda variable Internacional, cal assenyalar que totes les classes han tingut rendibilitat inferior a la mitjana de fons de la gestora de la mateixa vocació, que ha estat 9,43 %. Aquesta rendibilitat més baixa es deu, en part, a la millora de l'evolució de les borses dels països desenvolupats durant el període.

2. INFORMACIÓ SOBRE LES INVERSIONS.

a) Inversions concretes que s'han fet durant el període.

Com hem comentat abans, s'han fet canvis significatius en l'estructura del fons. Més concretament, durant el període, hem venut els fons país i regionals com Invesco Greatert China, J. P. Morgan China, Aberdeen China Equities, J. P. Morgan Korea, Parvest Russia, Schroder Asian Total Return, Nordea India, Vontovel MTX Global Sustainable, UBS China Opportunities, Schroders Global Emerging Markets Opportunities. Hem creat una cartera centrada en fons amb polítiques d'inversió global emergents. Per això hem incorporat en la cartera els fons de Capital Group New World, Schroder International Selection Fund Emerging Markets, J. P. Morgan Emerging Markets, Candriam Sustainable Emerging Markets, Fidelity Emerging Markets i un ETF d'IShares.

b) Operacions de préstec de valors.

N/A

c) Operacions en derivats i adquisició temporal d'actius.

El fons ha mantingut un nivell d'inversió en els mercats borsaris emergents prop de 100 % i ha dut a terme operacions amb instruments derivats amb la finalitat d'inversió per gestionar d'una manera més eficaç la cartera. El grau mitjà de palanquejament del període ha estat 57,35 %.

d) Més informació sobre inversions.

El tant per cent total invertit en altres institucions d'inversió col·lectiva és el 96,43 % en el tancament del període, i hi destaquen Fidelity FIL Investment Management, Capital Group i J. P. Morgan. A més, cal assenyalar que la remuneració de la liquiditat que ha mantingut la IIC durant el període ha estat 0,01 %.

3. EVOLUCIÓ DE L'OBJECTIU CONCRET DE RENDIBILITAT.

N/A.

4. RISC ASSUMIT PEL FONS.

La volatilitat en totes les classes ha estat 14,69 %, superior a la de la lletra del tresor a un any, que ha estat 0,02 %, i lleugerament més gran que la de l'índex de referència del fons, que ha estat 14,08 %.

5. EXERCICI DE DRETS POLÍTICS.

N/A.

6. INFORMACIÓ I ADVERTIMENTS CNMV.

N/A.

7. ENTITATS BENEFICIÀRIES DEL FONS SOLIDARI I IMPORT CEDIT A LES ENTITATS.

N/A.

8. COSTOS DERIVATS DEL SERVEI D'ANÀLISI.

N/A.

9. COMPARTIMENTS DE PROPÒSIT ESPECIAL (SIDE POCKETS).

N/A.

10. PERSPECTIVES DE MERCAT I ACTUACIÓ PREVISIBLE DEL FONS.

En l'exercici 2022 el teló de fons continuarà sent un entorn de recuperació econòmica global que es manté sense fissures i que continua empès per les polítiques econòmiques ja aplicades. Una de les incògnites per a aquest entorn de creixement és la desacceleració del creixement xinès, en què esperem que el govern mantindrà una política econòmica més expansiva.

Esperem menys impacte de la covid-19 en els mercats, en unes economies que s'han aconseguit adaptar i uns vaccins que funcionen. Per contra, esperem més inestabilitat a causa dels riscos geopolítics, en què les relacions entre Rússia i Europa i els EUA marcaran el pas.

Els bancs centrals desenvolupats inicien una fase de tornada a la normalitat amb l'objectiu de protegir les seves economies d'unes taxes d'inflació que registraran nivells molt tensats els primers mesos de l'any, per retrocedir parcialment després. La disparitat entre bancs centrals provoca incertesa per un possible error de política monetària. La cotització d'aquest risc pot pesar sobre els trams llargs de la corba de tipus.

Els mercats financers hauran de calibrar l'increment de risc i la progressiva pèrdua del suport que han comportat unes polítiques econòmiques tan expansives.

El mercat de renda fixa haurà de fer front a la divergència de polítiques monetàries, amb retirades d'estímul i pujades de tipus en algunes economies. Serà un exercici especialment tàctic, amb valor especial de les apostes relatives en la corba de tipus i geogràfiques. A diferència del nostre posicionament general per a l'exercici anterior, no establím una marcada preferència per la renda fixa corporativa per al 2022, que estarà afectada, d'una banda, per la retirada de les compres dels bancs centrals i, de l'altra, per un entorn sòlid de creixement econòmic.

Esperem un exercici amb més volatilitat per a la renda variable a causa dels nivells actuals de valoració, amb tipus reals en mínims i múltiples borsaris en màxims, que seran un repte per a la classe d'actiu. Tant per l'entorn de creixement global com per les valoracions, mantenim una lleugera preferència per Europa respecte dels EUA, amb posicions més neutrals en els altres mercats, i en termes d'estils ens estimem més el biaix valor i cíclic.

Mantenim una visió en rang lateral sobre la divisa americana respecte de l'euro a causa de la divergència de polítiques monetàries i un sòlid creixement a Europa.

10. INFORMACIÓ SOBRE LA POLÍTICA DE REMUNERACIÓ

1) Dades quantitatives:

- Remuneració total abonada per la SGIC al seu personal desglossada en:
 - Remuneració fixa: 16.596.399 euros
 - Remuneració variable: 2.048.379 euros
- Nombre de beneficiaris:
 - Nombre total d'empleats: 277
 - Nombre de beneficiaris: 262
- Remuneració vinculada a la comissió de gestió variable de la IIC
 - No existeix aquest tipus de remuneració
- Remuneració desglossada en:
 - Alts càrrecs:
 - Nombre de persones: 9
 - Remuneració fixa: 1.390.500 euros
 - Remuneració variable: 314.591 euros
 - Empleats amb una actuació que tingui una incidència material en el perfil de risc de la IIC
 - Nombre de persones: 8
 - Remuneració fixa: 1.092.000 euros
 - Remuneració variable: 339.884 euros

2) Contingut qualitatiu:

La política de remuneració de CaixaBank Asset Management constitueix un aspecte fonamental del seu govern corporatiu, a causa de la influència potencial que les pràctiques de remuneració poden exercir en el perfil de risc de la SGIC i de les IIC que gestiona, així com en els conflictes d'interès potencials, tot això d'acord amb la normativa sectorial aplicable.

CaixaBank AM, com a SGIC i prestadora de serveis d'inversió, requereix dotar-se d'unes polítiques adequades de remuneració, tant en relació amb els alts directius, els prenedors de risc i les persones que exerceixin funcions de control com en general amb la resta del personal de l'entitat.

D'acord amb això, CaixaBank AM disposa d'una política de remuneració per als seus empleats segons una gestió racional i eficaç del risc, i la normativa aplicable a les IIC gestionades. Aquesta política segueix els principis de l'estratègia empresarial, dels objectius, dels valors i dels interessos a llarg termini propis i de les institucions d'inversió col·lectiva que gestiona, dels seus participants o accionistes, i de l'interès públic, i inclou mesures per evitar els conflictes d'interès.

La política de compensació total està orientada a impulsar comportaments que assegurin la creació de valor a llarg termini i la sostenibilitat dels resultats en el temps.

En general, la proporció de la remuneració variable pel que fa a la remuneració fixa anual és relativament reduïda. La proporció del component fix de la remuneració permet aplicar una política flexible de remuneració variable, que inclou la possibilitat, en els casos que preveu la política, de no abonar cap quantitat de remuneració variable en un exercici determinat.

En cas que els professionals que facin funcions de control tinguin remuneració variable, els seus objectius no han d'incloure reptes de negoci des del punt individual, de l'àrea o de les IIC gestionades, a fi d'assegurar la seva independència respecte de les àrees que supervisen.

Es prohibeix als professionals de CaixaBank AM fer servir estratègies personals de cobertura i assegurament de les seves remuneracions o de les obligacions que hi estan relacionades, amb la finalitat de deteriorar l'alineació amb el perfil de risc implícit en aquesta estructura de remuneració.

La remuneració variable per als professionals de CaixaBank AM està orientada a esperar comportaments que assegurin la generació de valor a llarg termini i la sostenibilitat dels resultats en el temps, i es basa en la combinació de remuneració (proporcionalitat entre remuneració fixa i variable, descrita més amunt) i en el mesurament de l'execució. En cap cas la remuneració variable no estarà vinculada solament i directament a decisions individuals de gestió o criteris que incentivin l'assumpció de riscos incompatible amb el perfil de risc de l'entitat o les seves normes en matèria de conducta o conflictes d'interessos, les IIC que gestiona i els seus participants.

La determinació de la remuneració variable, es basa en una combinació del mesurament de l'acompliment individual, de l'àrea, unitat de negoci o IIC concernides (en la mesura en què sigui aplicable), tenint en compte criteris quantitius (financers) i qualitius (no financers) fixats en l'àmbit de l'entitat, d'àrea o individualment segons el que sigui procedent.

Així mateix, el pagament de la remuneració variable no es duu a terme per mitjà de vehicles o mètodes que puguin facilitar l'elusió de les normes contingudes en la política.

El grup d'empleats que pertanyen a l'Àrea d'Inversions disposa d'un pla de remuneració variable o programa de bonus específic, que incorpora una combinació de reptes o indicadors relacionats, d'una banda, amb els resultats de l'empresa i, de l'altra, amb els resultats de les IIC gestionades, tant des del punt de vista individual com de departament i l'àrea.

Per als empleats de la resta d'àrees, a més dels indicadors relacionats amb els resultats de l'empresa, el seu programa de remuneració variable incorpora un seguit de reptes que es fixen mitjançant un acord de cada professional amb el seu responsable funcional, i que han de ser coincidents amb els reptes de l'àrea a què pertany i amb els globals de la companyia.

Als membres del col·lectiu identificat, l'activitat dels quals pot tenir una incidència significativa sobre el perfil de risc de la gestora o de les IIC que gestionen, s'hi aplicarà addicionalment la política de compensació específica que preveu que la remuneració variable es farà per mitjà d'instruments financers i que estarà sotmesa a ajornament.

Durant l'exercici 2021 s'ha modificat la política de remuneracions, amb la finalitat d'actualitzar les facultats que el Comitè de Nomenaments i Remuneracions té atribuïdes en matèria de remuneració. Així mateix, s'ha adaptat al Reglament 2019/ 2088 sobre divulgació d'informació relativa a la sostenibilitat en el sector dels serveis financers, i ha recollit la possibilitat d'aplicar la direcció de la companyia un factor corrector en la prima resultant a final de cada any.

La revisió feta durant aquest exercici ha posat de manifest que tant la seva aplicació com la determinació del col·lectiu identificat i el disseny de la política compleixen els requeriments reguladors vigents.

11. INFORMACIÓ SOBRE LES OPERACIONS DE FINANÇAMENT DE VALORS, REUTILITZACIÓ DE LES GARANTIES I SWAPS DE RENDIMENT TOTAL (REGLAMENT UE 2015/2365)

No aplicable