

## BANKIA GARANTIZADO CRECIENTE 2024, FI

Nº Registro CNMV: 4555

Informe Trimestral del Primer Trimestre 2021

Gestora: 1) BANKIA FONDOS, S.G.I.I.C., S.A.

Depositario: CECABANK, S.A.

Auditor: DELOITTE, S.L.

Grupo Gestora:

Grupo Depositario: CECA

Rating Depositario: BBB+

El presente informe, junto con los últimos informes periódicos, se encuentran disponibles por medios telemáticos en [www.cnmv.es](http://www.cnmv.es).

La Entidad Gestora atenderá las consultas de los clientes, relacionadas con las IIC gestionadas en:

### Dirección

Pº de la Castellana, 189 28046 Madrid

### Correo Electrónico

[fondos@bankia.com](mailto:fondos@bankia.com)

Asimismo cuenta con un departamento o servicio de atención al cliente encargado de resolver las quejas y reclamaciones. La CNMV también pone a su disposición la Oficina de Atención al Inversor (902 149 200, e-mail: [inversores@cnmv.es](mailto:inversores@cnmv.es)).

## INFORMACIÓN FONDO

Fecha de registro: 08/02/2013

### 1. Política de inversión y divisa de denominación

#### Categoría

Tipo de fondo:

Otros

Vocación inversora: Garantizado de Rendimiento Fijo

Perfil de Riesgo: 4, en una escala del 1 al 7

#### Descripción general

Política de inversión: Bankia garantiza al fondo a vencimiento (4/12/24) el 100% de la inversión inicial valorada a valor liquidativo de 17/2/17 (ajustada por posibles reembolsos y/o traspasos voluntarios) y el pago mediante reembolsos obligatorios de 31 rentas trimestrales sobre la inversión inicial (los 28/02, 30/05, 30/08 y 30/11) desde 30/05/17 hasta 30/11/24, ambos inclusive, por un importe bruto de 0,0875% cada renta en 2017; 0,125% en 2018; 0,175% en 2019; 0,225% en 2020; 0,275% en 2021; 0,325% en 2022; 0,375% en 2023 y 0,45% en 2024. TAE garantizada 1,027% para participaciones suscritas el 17/2/17 y mantenidas a 4/12/24, si no hay reembolsos extraordinarios. De haberlos, se harán al valor liquidativo aplicable a la fecha de solicitud, no se garantizará importe alguno y se soportará en su caso, una comisión de reembolso de 3%. La TAE dependerá de cuando suscriba.

#### Operativa en instrumentos derivados

La metodología aplicada para calcular la exposición total al riesgo de mercado es el método del compromiso

Una información más detallada sobre la política de inversión del Fondo se puede encontrar en su folleto informativo.

Divisa de denominación EUR

## 2. Datos económicos

	Periodo actual	Periodo anterior	2021	2020
Índice de rotación de la cartera	0,00	0,00	0,00	0,00
Rentabilidad media de la liquidez (% anualizado)	-0,23	-0,15	-0,23	-0,08

Nota: El período se refiere al trimestre o semestre, según sea el caso. En el caso de IIC cuyo valor liquidativo no se determine diariamente, éste dato y el de patrimonio se refieren a los últimos disponibles

### 2.1.b) Datos generales.

Cuando no exista información disponible las correspondientes celdas aparecerán en blanco

	Periodo actual	Periodo anterior
Nº de Participaciones	2.727.332,93	2.761.065,03
Nº de Partícipes	13.537	13.632
Beneficios brutos distribuidos por participación (EUR)	0,00	0,00
Inversión mínima (EUR)	100.00	

Fecha	Patrimonio fin de periodo (miles de EUR)	Valor liquidativo fin del período (EUR)
Periodo del informe	342.853	125,7101
2020	347.931	126,0135
2019	352.752	122,1585
2018	346.959	113,0872

Comisiones aplicadas en el período, sobre patrimonio medio

	% efectivamente cobrado						Base de cálculo	Sistema de imputación
	Periodo			Acumulada				
	s/patrimonio	s/resultados	Total	s/patrimonio	s/resultados	Total		
Comisión de gestión	0,11	0,00	0,11	0,11	0,00	0,11	patrimonio	al fondo
Comisión de depositario			0,01			0,01	patrimonio	

## 2.2 Comportamiento

Cuando no exista información disponible las correspondientes celdas aparecerán en blanco

### A) Individual. Divisa EUR

Rentabilidad (% sin anualizar)	Acumulado 2021	Trimestral				Anual			
		Último trim (0)	Trim-1	Trim-2	Trim-3	2020	2019	2018	Año t-5
Rentabilidad IIC	-0,24	-0,24	1,10	1,73	1,43	3,16	8,02	-2,25	

Rentabilidades extremas (i)	Trimestre actual		Último año		Últimos 3 años	
	%	Fecha	%	Fecha	%	Fecha
Rentabilidad mínima (%)	-0,31	25-02-2021	-0,31	25-02-2021	-4,36	29-05-2018
Rentabilidad máxima (%)	0,32	01-03-2021	0,32	01-03-2021	3,64	19-03-2020

(i) Sólo se informa para las clases con una antigüedad mínima del periodo solicitado y siempre que no se haya modificado su vocación inversora

Se refiere a las rentabilidades máximas y mínimas entre dos valores liquidativos consecutivos.

La periodicidad de cálculo del valor liquidativo es *diaria*

Recuerde que rentabilidades pasadas no presuponen rentabilidades futuras. Sólo se informa si se ha mantenido una política de inversión homogénea en el período.

Medidas de riesgo (%)	Acumulado 2021	Trimestral				Anual			
		Último trim (0)	Trim-1	Trim-2	Trim-3	2020	2019	2018	Año t-5
Volatilidad(ii) de:									
Valor liquidativo	1,97	1,97	1,60	1,80	5,46	6,51	4,87	9,29	
Ibex-35	16,53	16,53	25,56	21,33	32,70	34,16	12,41	13,67	
Letra Tesoro 1 año	0,06	0,06	0,05	0,17	0,39	0,21	0,11	0,15	
VaR histórico del valor liquidativo(iii)	6,98	6,98	6,98	6,98	6,98	6,98	6,98	6,98	

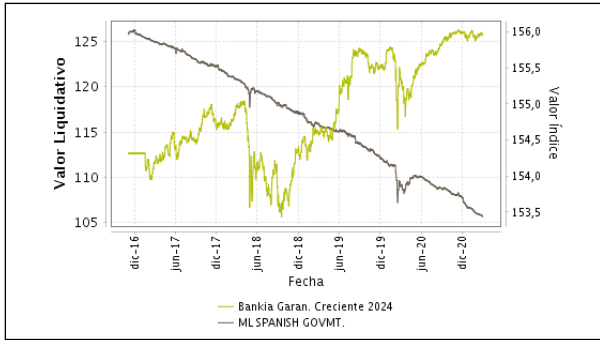
(ii) Volatilidad histórica: Indica el riesgo de un valor en un periodo, a mayor volatilidad mayor riesgo. A modo comparativo se ofrece la volatilidad de distintas referencias. Sólo se informa de la volatilidad para los períodos con política de inversión homogénea.

(iii) VaR histórico del valor liquidativo: Indica lo máximo que se puede perder, con un nivel de confianza del 99%, en el plazo de 1 mes, si se repitiese el comportamiento de la IIC de los últimos 5 años. El dato es a finales del periodo de referencia.

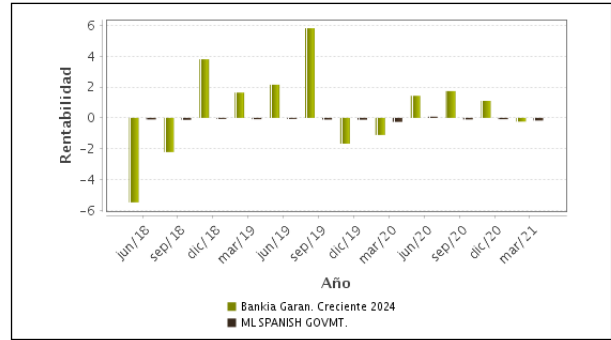
Gastos (% s/ patrimonio medio)	Acumulado 2021	Trimestral				Anual			
		Último trim (0)	Trim-1	Trim-2	Trim-3	2020	2019	2018	2016
Ratio total de gastos (iv)	0,12	0,12	0,12	0,12	0,12	0,47	0,47	0,47	0,50

(iv) Incluye los gastos directos soportados en el periodo de referencia: comisión de gestión sobre patrimonio, comisión de depositario, auditoría, servicios bancarios (salvo gastos de financiación), y resto de gastos de gestión corriente, en términos de porcentaje sobre patrimonio medio del periodo. En el caso de fondos/compartimentos que invierten más de un 10% de su patrimonio en otras IIC este ratio incluye, de forma adicional al anterior, los gastos soportados indirectamente, derivados de esas inversiones, que incluyen las comisiones de suscripción y reembolso. Este ratio no incluye la comisión de gestión sobre resultados ni los costes de transacción por la compraventa de valores.

### Evolución del valor liquidativo últimos 5 años



### Rentabilidad trimestral de los últimos 3 años



## B) Comparativa

Durante el periodo de referencia, la rentabilidad media en el periodo de referencia de los fondos gestionados por la Sociedad Gestora se presenta en el cuadro adjunto. Los fondos se agrupan según su vocación inversora.

Vocación inversora	Patrimonio gestionado* (miles de euros)	Nº de partícipes*	Rentabilidad Trimestral media**
Renta Fija Euro	2.297.304	135.741	-0,21
Renta Fija Internacional	1.599.174	101.727	-1,18
Renta Fija Mixta Euro	602.930	27.909	1,97
Renta Fija Mixta Internacional	7.500.930	231.970	0,73
Renta Variable Mixta Euro	163.461	8.513	5,46
Renta Variable Mixta Internacional	1.723.080	56.520	2,09
Renta Variable Euro	284.455	17.766	7,38
Renta Variable Internacional	1.688.815	119.992	6,33
IIC de Gestión Pasiva	17.612	640	-0,46
Garantizado de Rendimiento Fijo	1.025.487	33.458	-0,28
Garantizado de Rendimiento Variable	1.893.962	74.227	-0,12
De Garantía Parcial			
Retorno Absoluto	266.384	14.220	0,00
Global	1.308.114	195.942	1,56
FMM a Corto Plazo de Valor Liquidativo Variable			
FMM a Corto Plazo de Valor Liq. Constante de Deuda Pública			
FMM a Corto Plazo de Valor Liquidativo de Baja Volatilidad			
FMM Estándar de Valor Liquidativo Variable			
Renta Fija Euro Corto Plazo	697.618	18.623	-0,14
IIC que Replica un Índice	188.976	6.546	7,45
IIC con Objetivo Concreto de Rentabilidad No Garantizado			
<b>Total fondos</b>	<b>21.258.301</b>	<b>1.043.794</b>	<b>1,15</b>

\*Medias.

\*\*Rentabilidad media ponderada por patrimonio medio de cada FI en el periodo

### 2.3 Distribución del patrimonio al cierre del período (Importes en miles de EUR)

Distribución del patrimonio	Fin período actual		Fin período anterior	
	Importe	% sobre patrimonio	Importe	% sobre patrimonio
(+) INVERSIONES FINANCIERAS	335.636	97,90	340.935	97,99
* Cartera interior	0	0,00	0	0,00
* Cartera exterior	333.134	97,17	340.300	97,81

Distribución del patrimonio	Fin período actual		Fin período anterior	
	Importe	% sobre patrimonio	Importe	% sobre patrimonio
* Intereses de la cartera de inversión	2.502	0,73	635	0,18
* Inversiones dudosas, morosas o en litigio	0	0,00	0	0,00
(+) LIQUIDEZ (TESORERÍA)	7.335	2,14	7.253	2,08
(+/-) RESTO	-119	-0,03	-256	-0,07
TOTAL PATRIMONIO	342.853	100,00 %	347.931	100,00 %

Notas:

El período se refiere al trimestre o semestre, según sea el caso.

Las inversiones financieras se informan a valor e estimado de realización.

## 2.4 Estado de variación patrimonial

	% sobre patrimonio medio			% variación respecto fin período anterior
	Variación del período actual	Variación del período anterior	Variación acumulada anual	
PATRIMONIO FIN PERIODO ANTERIOR (miles de EUR)	347.931	349.098	347.931	
± Suscripciones/ reembolsos (neto)	-1,23	-1,43	-1,23	-15,30
- Beneficios brutos distribuidos	0,00		0,00	
± Rendimientos netos	-0,25	1,10	-0,25	-73,49
(+) Rendimientos de gestión	-0,13	1,23	-0,13	30,80
+ Intereses	0,55	0,56	0,55	-2,43
+ Dividendos	0,00		0,00	
± Resultados en renta fija (realizadas o no)	-0,68	0,67	-0,68	-199,81
± Resultados en renta variable (realizadas o no)	0,00		0,00	
± Resultados en depósitos (realizadas o no)	0,00		0,00	
± Resultado en derivados (realizadas o no)	0,00		0,00	233,04
± Resultado en IIC (realizados o no)	0,00		0,00	
± Otros resultados	0,00		0,00	
± Otros rendimientos	0,00		0,00	
(-) Gastos repercutidos	-0,12	-0,13	-0,12	-104,29
- Comisión de gestión	-0,11	-0,11	-0,11	-3,16
- Comisión de depositario	-0,01	-0,01	-0,01	-3,16
- Gastos por servicios exteriores	0,00		0,00	-6,54
- Otros gastos de gestión corriente	0,00		0,00	8,57
- Otros gastos repercutidos	0,00	-0,01	0,00	-100,00
(+) Ingresos	0,00		0,00	
+ Comisiones de descuento a favor de la IIC	0,00		0,00	
+ Comisiones retrocedidas	0,00		0,00	
+ Otros ingresos	0,00		0,00	
PATRIMONIO FIN PERIODO ACTUAL (miles de EUR)	342.853	347.931	342.853	

Nota: El período se refiere al trimestre o semestre, según sea el caso.

### 3. Inversiones financieras

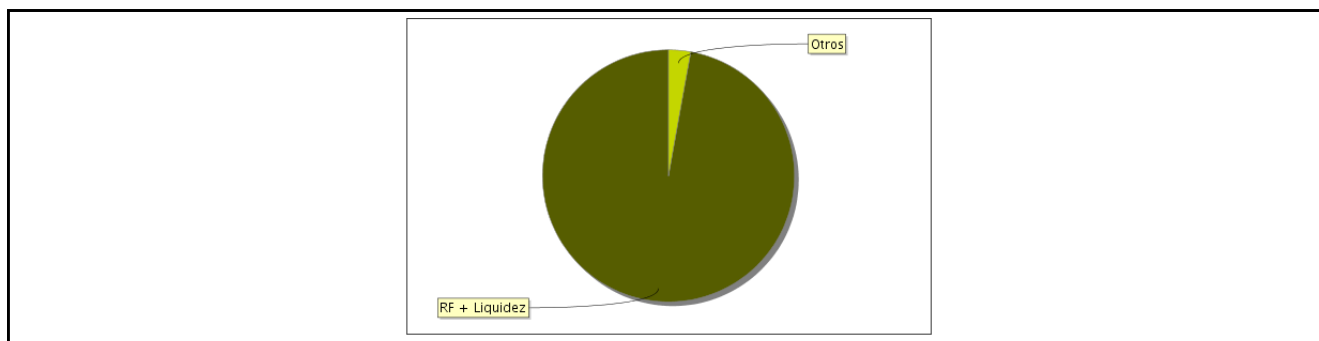
#### 3.1 Inversiones financieras a valor estimado de realización (en miles de EUR) y en porcentaje sobre el patrimonio, al cierre del periodo

Descripción de la inversión y emisor	Periodo actual		Periodo anterior	
	Valor de mercado	%	Valor de mercado	%
TOTAL RENTA FIJA COTIZADA	333.134	97,17	340.300	97,81
TOTAL RENTA FIJA	333.134	97,17	340.300	97,81
TOTAL INVERSIONES FINANCIERAS EXTERIOR	333.134	97,17	340.300	97,81
TOTAL INVERSIONES FINANCIERAS	333.134	97,17	340.300	97,81

Notas: El período se refiere al final del trimestre o semestre, según sea el caso.

Los productos estructurados suponen un 0,00% de la cartera de inversiones financieras del fondo o compartimento.

#### 3.2 Distribución de las inversiones financieras, al cierre del período: Porcentaje respecto al patrimonio total



#### 3.3 Operativa en derivados. Resumen de las posiciones abiertas al cierre del periodo (importes en miles de EUR)

No existen posiciones abiertas en instrumentos financieros derivados al cierre del periodo.

### 4. Hechos relevantes

	SI	NO
a. Suspensión temporal de suscripciones/reembolsos		X
b. Reanudación de suscripciones/reembolsos		X
c. Reembolso de patrimonio significativo		X
d. Endeudamiento superior al 5% del patrimonio		X
e. Sustitución de la sociedad gestora		X
f. Sustitución de la entidad depositaria	X	
g. Cambio de control de la sociedad gestora	X	
h. Cambio en elementos esenciales del folleto informativo		X
i. Autorización del proceso de fusión		X
j. Otros hechos relevantes		X

### 5. Anexo explicativo de hechos relevantes

F. 5 de febrero de 2021. Sustitución de Gestora o Depositario de IIC.

La CNMV ha resuelto: Inscribir, a solicitud de BANKIA FONDOS, S.G.I.I.C., S.A., BANKIA, S.A, y de CECABANK, S.A., la modificación del Reglamento de Gestión de BANKIA GARANTIZADO CRECIENTE 2024, FI (inscrito en el correspondiente registro de la CNMV con el número 4555), al objeto de sustituir a BANKIA, S.A por CECABANK, S.A., como entidad Depositaria.

G. 29 de marzo de 2021. Transmisiones y adquisiciones de participaciones societarias.

Cambio de control de Bankia Fondos S.G.I.I.C. S.A.

## 6. Operaciones vinculadas y otras informaciones

	SI	NO
a. Partícipes significativos en el patrimonio del fondo (porcentaje superior al 20%)		X
b. Modificaciones de escasa relevancia en el Reglamento		X
c. Gestora y el depositario son del mismo grupo (según artículo 4 de la LMV)		X
d. Se han realizado operaciones de adquisición y venta de valores en los que el depositario ha actuado como vendedor o comprador, respectivamente		X
e. Se han adquirido valores o instrumentos financieros emitidos o avalados por alguna entidad del grupo de la gestora o depositario, o alguno de éstos ha actuado como colocador, asegurador, director o asesor, o se han prestado valores a entidades vinculadas.		X
f. Se han adquirido valores o instrumentos financieros cuya contrapartida ha sido otra una entidad del grupo de la gestora o depositario, u otra IIC gestionada por la misma gestora u otra gestora del grupo.		X
g. Se han percibido ingresos por entidades del grupo de la gestora que tienen como origen comisiones o gastos satisfechos por la IIC.	X	
h. Otras informaciones u operaciones vinculadas		X

## 7. Anexo explicativo sobre operaciones vinculadas y otras informaciones

G. 0.07% percibido por las empresas del grupo de la gestora en concepto de comisiones de comercialización, depositaria e intermediación.

## 8. Información y advertencias a instancia de la CNMV

Sin Advertencias

## 9. Anexo explicativo del informe periódico

### 1. SITUACION DE LOS MERCADOS Y EVOLUCION DEL FONDO

#### a) Visión de la gestora/sociedad sobre la situación de los mercados

El 2021 comenzaba con la vacunación masiva contra la Covid 19 en las distintas regiones, aunque a diferentes velocidades, lo que marcará el ritmo de recuperación de sus economías.

En EE. UU. la mayoría conseguida por los demócratas en el Senado ha dado alas a nuevos planes de estímulo, con un nuevo plan de recuperación destinado a infraestructuras y cambio climático, que será financiado con subidas de impuestos. La FED no piensa, por el momento, retirar los estímulos y ve lejos una inflación por encima del 2% de forma persistente. Por su parte, Europa sufre una mayor lentitud en el proceso de vacunación y de aprobación del reparto de los Fondos Europeos. La temporada de resultados empresariales del 4T han superado al alza las previsiones de los analistas tanto en Europa como en EE. UU. Con todo ello, prosigue la publicación de buenos datos macro, con mejora de la estimación de crecimiento del PIB en 2021 hasta el 6,4% en USA y del 4,4% en Europa (datos FMI a abril 2021) que suponen +0,8% y +1,3% frente al dato de enero.

La evolución de la renta variable en 1T21 ha sido positiva con el SyP 500 subiendo +5,77%, el Euro Stoxx 50 +10,32% y el IBEX35 +6,27%. Se estrecha ligeramente el GAP entre USA y Europa, después de un cierre 2020 diferencial a favor de USA. En renta fija, los planes de estímulo fiscal y las expectativas de aumento de la inflación aceleraron la subida de las rentabilidades de la deuda pública estadounidense. La TIR del tesoro a 10 años subió 83 p.b. en el trimestre, cerrando en 1,74%. El resto de segmentos, deuda pública europea y renta fija privada vieron sus TIREs presionadas al alza, aunque en menor medida.

La publicación de los resultados del 1T21 y los mensajes por parte de las empresas serán la clave las próximas semanas,

mensajes que deberán reflejar un mayor grado de actividad conforme se avance en el objetivo de lograr la inmunidad de rebaño, lo que afianzará el marco general de recuperación económica, especialmente a partir del 2S21.

b) Decisiones generales de inversión adoptadas

La cartera del fondo se encuentra invertida en una única referencia de deuda pública italiana y cuyo vencimiento coincide con el de la garantía.

La gestión de la cartera de este fondo sigue una estrategia de inmunización dinámica consistente en la igualación de las duraciones de las carteras de activos (bonos y liquidez) y de pasivos (rentas trimestrales y devolución del capital).

El riesgo asumido por el fondo se asemeja al de la deuda pública periférica, con plazo similar al que resta al vencimiento. El activo que conforma la cartera no ha perdido el grado de inversión.

c) Índice de referencia

El índice empleado para reflejar la rentabilidad de la Letra del Tesoro ha dejado de estar operativo por lo que se ha sustituido por ML SPANISH GOVMT. BILL.

d) Evolución del Patrimonio, participes, rentabilidad y gastos de la IIC

El patrimonio del fondo en el periodo decreció en un 1,46%, el número de participes en el periodo disminuyó en 95 y la rentabilidad en el trimestre fue de -0,240%. Los gastos soportados por el fondo fueron de 0,117% en el trimestre. La rentabilidad diaria máxima alcanzada en el trimestre fue del 0,316% mientras que la renta mínima diaria fue de -0,309%. El fondo obtuvo una rentabilidad inferior a la rentabilidad de la letra del Tesoro a un año en 0,07% en el trimestre.

La liquidez del fondo se ha remunerado a un tipo medio del -0,234% en el periodo.

e) Rendimiento del fondo en comparación con el resto de fondos de la gestora

Los fondos de la misma categoría gestionados por Bankia Fondos S.G.I.I.C. S.A. tuvieron una rentabilidad media ponderada del -0,291% en el periodo.

## 2. INFORMACION SOBRE LAS INVERSIONES

a) Inversiones concretas realizadas durante el periodo

Durante este periodo realizamos pequeñas ventas netas de deuda pública italiana para hacer frente a reembolsos y cumplir con los requisitos legales de liquidez.

A cierre de este cuarto trimestre del año, la duración del fondo se encuentra situada en 3,44 años.

b) Operativa de préstamos de valores

N/A

c) Operativa en derivados y adquisición temporal de activos

N/A

d) Otra información sobre inversiones

N/A

## 3. EVOLUCION DEL OBJETIVO CONCRETO DE RENTABILIDAD

Los reembolsos efectuados antes del vencimiento de la garantía se realizarán al Valor liquidativo aplicable a la fecha de solicitud, valorado a precios de mercado, sobre el que no existe garantía alguna y sobre el que se aplicarán las comisiones de reembolso que se detallan en folleto de la IIC. En estos casos, el Valor Liquidativo aplicable a la fecha de solicitud de reembolso podrá ser superior o inferior al Valor Liquidativo garantizado.

El VLP del fondo se haya a fin de periodo por encima del VLP mínimo garantizado.

El VLP del fondo (actualmente situado en 125.71 euros) durante este trimestre ha experimentado una caída del 0,24 %

Dentro del plan de rentas trimestrales, quedan todavía pendientes de cobro todas las rentas hasta final de 2024. El VLP garantizado no se encuentra alcanzado todavía.

Actualmente se estima que se cumplirá la garantía a vencimiento.

## 4. RIESGO ASUMIDO POR EL FONDO

La volatilidad histórica del fondo en el trimestre alcanzó el 3,13% en línea con los mercados en los que invierte. La volatilidad histórica es un indicador de riesgo que nos da cierta información acerca de la magnitud de los movimientos que cabe esperar en el valor liquidativo del fondo, aunque no debe usarse como una predicción o un límite de pérdida máxima.

## 5. EJERCICIO DERECHOS POLITICOS, CON DOS APARTADOS

N/A

## 6. INFORMACION Y ADVERTENCIAS CNMV

N/A



## 7. ENTIDADES BENEFICIARIAS DEL FONDO SOLIDARIO E IMPORTE CEDIDO A LAS MISMAS

N/A

## 8. COSTES DERIVADOS DEL SERVICIO DE ANALISIS

La selección de los intermediarios, locales e internacionales, es realizada por la sociedad gestora. Con el fin de garantizar la razonabilidad de los costes soportados y la utilidad de los análisis facilitados la gestora cuenta con procedimientos internos de selección de intermediarios financieros. En este sentido, dispone de procesos de selección y revisión de los intermediarios utilizados basándose en diferentes criterios. Este fondo no soporta gastos de análisis.

## 9. COMPARTIMENTOS DE PROPOSITO ESPECIAL (SIDE POCKETS)

N/A

## 10. PERSPECTIVAS DE MERCADO Y ACTUACION PREVISIBLE DEL FONDO

N/A

## 10. Detalle de inversiones financieras

Descripción de la inversión y emisor	Divisa	Periodo actual		Periodo anterior	
		Valor de mercado	%	Valor de mercado	%
IT0005045270 - OBLIGACIONES Estado Italiano 2.5 2024-12-01	EUR	333.134	97,17	340.300	97,81
Total Deuda Pública Cotizada mas de 1 año		333.134	97,17	340.300	97,81
<b>TOTAL RENTA FIJA COTIZADA</b>		333.134	97,17	340.300	97,81
<b>TOTAL RENTA FIJA</b>		333.134	97,17	340.300	97,81
<b>TOTAL INVERSIONES FINANCIERAS EXTERIOR</b>		333.134	97,17	340.300	97,81
<b>TOTAL INVERSIONES FINANCIERAS</b>		333.134	97,17	340.300	97,81

Notas: El período se refiere al final del trimestre o semestre, según sea el caso.

Los productos estructurados suponen un 0,00% de la cartera de inversiones financieras del fondo o compartimento.

## 11. Información sobre la política de remuneración

En el informe anual de la IIC, se recogerá la información relativa a las políticas de remuneración establecida en el artículo 46 bis de la Ley 35/2003, de 4 de noviembre, de Instituciones de Inversión Colectiva.

## 12. Información sobre las operaciones de financiación de valores, reutilización de las garantías y swaps de rendimiento total (Reglamento UE 2015/2365)

N/A