

CAIXABANK SELECCION TENDENCIAS, FI

Informe Segon semestre 2023

Núm. registre CNMV: 4536

Data de registre: 14/12/2012

Gestora: CaixaBank Asset Management SGIC, S.A.

Dipositari: CECABANK

Grup Gestora/Dipositari: CaixaBank SA / CECA

Ràting Dipositari: BBB+

Auditor: DELOITTE, S.L.

Aquest informe, juntament amb els últims informes periòdics, estan disponibles per mitjans telemàtics a www.caixabankassetmanagement.com

L'entitat gestora atén les consultes dels clients, relacionades amb les IIC gestionades a Paseo de la Castellana, 189 Madrid tel.900103368, correu electrònic per mitjà de formulari disponible a www.caixabank.es

A més disposa d'un departament o servei d'atenció al client encarregat de resoldre les queixes i reclamacions. Igualment, la CNMV posa a la seva disposició l'Oficina d'Atenció a l'Inversor (902 149 200, correu electrònic: inversores@cnmv.es).

1. POLÍTICA D'INVERSIÓ I DIVISA DE DENOMINACIÓ

CATEGORIA: Tipus de fons: Fons que inverteix majoritàriament en altres fons i societats; Vocació inversora: Global; Perfil de risc: 4 (En una escala del 1 al 7)

DESCRIPCIÓ GENERAL: Inverteix més del 50 % del seu patrimoni en altres IIC de caràcter financer, tant nacionals com estrangeres, que siguin actiu apte, harmonitzades o no, pertanyents o no al grup de la gestora. S'invertirà en els actius i zones geogràfiques en què es consideri que hi ha una tendència positiva de revaloració. De vegades la inversió total es pot concentrar en pocs actius o mercats.

OPERACIONS EN INSTRUMENTS DERIVATS: El fons té previst operar amb instruments financers derivats amb la finalitat d'inversió per gestionar d'una manera més eficaç la cartera. La metodologia aplicada per calcular l'exposició total al risc és la metodologia del compromís. En el seu fullet informatiu es pot consultar informació més detallada sobre la política d'inversió del fons. La metodologia aplicada per a calcular l'exposició total al risc de mercat és el mètode del compromís. Una informació més detallada sobre la política d'inversió del fons es pot trobar en el seu fullet informatiu.

DIVISA DE DENOMINACIÓ: EUR

2. DADES ECONÒMIQUES

2.1. DADES GENERALS

	Període actual	Període anterior	Any actual	Any anterior
Índex de rotació de la cartera	0,63	0,46	1,09	1,72
Rendibilitat mitjana de la liquiditat (% anualitzat)	4,48	0,23	3,47	0,82

Nota: El període es refereix al trimestre o semestre, segons el cas. En el cas d'IIC el valor liquidatiu no es determina diàriament, les dades es refereixen a l'últim disponible.

CAIXABANK SELECCION TENDENCIAS, FI CLASE ESTANDAR

	Període actual	Període anterior	Data	Patrimoni (milers d'euros)	Valor liquidatiu (euros)	Comissions aplicades en el període, sobre patrimoni mitjà	% cobrat efectivament		Base de càlcul
							Període	Acumulada	
Nre. de participacions	72.815.838,42	77.975.027,89	Període	1.047.512	14.3858	Comissió de gestió	0,87	1,73	Patrimoni
Nº de participacions	74.015	79.296	2022	1.017.231	12.6634	Comissió de resultats	0,00	0,00	Resultats
Benef. bruts distrib. per particip. (Euros)	0,00	0,00	2021	1.386.097	16.1094	Comissió de gestió total	0,87	1,73	Mixta
			2020	971.393	13.8856	Comissió de dipositari	0,01	0,02	Patrimoni

Inversió mínima: 600 EUR

CAIXABANK SELECCION TENDENCIAS, FI CLASE PLUS

	Període actual	Període anterior	Data	Patrimoni (milers d'euros)	Valor liquidatiu (euros)	Comissions aplicades en el període, sobre patrimoni mitjà	% cobrat efectivament		Base de càlcul
							Període	Acumulada	
Nre. de participacions	75.235.254,98	83.991.161,12	Període	1.169.788	15.5484	Comissió de gestió	0,53	1,05	Patrimoni
Nº de participacions	13.230	14.594	2022	1.269.888	13.5949	Comissió de resultats	0,00	0,00	Resultats
Benef. bruts distrib. per particip. (Euros)	0,00	0,00	2021	2.164.150	17.1778	Comissió de gestió total	0,53	1,05	Mixta
			2020	1.531.678	14.7079	Comissió de dipositari	0,01	0,02	Patrimoni

Inversió mínima: 50000 EUR

CAIXABANK SELECCION TENDENCIAS, FI CLASE CARTERA

	Període actual	Període anterior	Data	Patrimoni (milers d'euros)	Valor liquidatiu (euros)	Comissions aplicades en el període, sobre patrimoni mitjà	% cobrat efectivament		Base de càlcul
							Període	Acumulada	
Nre. de participacions	33.228.949,77	32.923.787,45	Període	333.509	10.0367	Comissió de gestió	0,13	0,25	Patrimoni
Nº de participacions	6.120	5.977	2022	258.038	8.7059	Comissió de resultats	0,00	0,00	Resultats
Benef. bruts distrib. per particip. (Euros)	0,00	0,00	2021	199.009	10.9127	Comissió de gestió total	0,13	0,25	Mixta
			2020	194.888	9.2698	Comissió de dipositari	0,01	0,02	Patrimoni

Inversió mínima:

2.2. COMPORTAMENT

2.2.1. Individual - CAIXABANK SELECCION TENDENCIAS, FI. Divisa EUR

Rendibilitat (% anualitzat)

CAIXABANK SELECCION TENDENCIAS, FI CLASE ESTANDAR

	Acumulat any actual	Trimestral			Anual				
		31-12-23	30-09-23	30-06-23	31-03-23	2022	2021	2020	2018
Rendibilitat	13,60	5,97	-2,20	4,63	4,77	-21,39	16,02	19,35	-8,72
Rendibilitats extremes*	Trimestre actual		Últim any		Últims 3 anys				
	%	Data	%	Data	%	Data			
Rendibilitat mínima (%)	-1,40	23-10-23	-3,09	10-03-23	-2,20	12-03-20			
Rendibilitat màxima (%)	1,91	02-11-23	1,91	02-11-23	7,32	24-03-20			

CAIXABANK SELECCION TENDENCIAS, FI CLASE PLUS

	Acumulat any actual	Trimestral				Anual			
		31-12-23	30-09-23	30-06-23	31-03-23	2022	2021	2020	2018
Rendibilitat	14,37	6,15	-2,04	4,80	4,94	-20,86	16,79	20,15	-8,10
Rendibilitats extremes*		Trimestre actual		Últim any		Últims 3 anys			
		%	Data	%	Data	%	Data	%	Data
Rendibilitat mínima (%)		-1,40	23-10-23	-3,09	10-03-23	-2,04	12-03-20		
Rendibilitat màxima (%)		1,91	02-11-23	1,91	02-11-23	7,32	24-03-20		

CAIXABANK SELECCION TENDENCIAS, FI CLASE CARTERA

	Acumulat any actual	Trimestral				Anual			
		31-12-23	30-09-23	30-06-23	31-03-23	2022	2021	2020	2018
Rendibilitat	15,29	6,36	-1,84	5,01	5,15	-20,22	17,72	21,11	-7,37
Rendibilitats extremes*		Trimestre actual		Últim any		Últims 3 anys			
		%	Data	%	Data	%	Data	%	Data
Rendibilitat mínima (%)		-1,40	23-10-23	-3,09	10-03-23	-1,84	12-03-20		
Rendibilitat màxima (%)		1,91	02-11-23	1,91	02-11-23	7,32	24-03-20		

* Només se n'informa per a les classes amb una antiguitat mínima del període sol·licitat i sempre que no s'hagi modificat la vocació inversora. Fa referència a les rendibilitats màximes i mínimes entre dos valors liquidatius consecutius.

La periodicitat de càlcul del valor liquidatiu és diària.

Recordi que rendibilitats passades no pressuposen rendibilitats futures. Només se n'informa si s'ha mantingut una política d'inversió homogènia en el període.

Mesures de risc (%)

	Acumulat any actual	Trimestral				Anual			
		31-12-23	30-09-23	30-06-23	31-03-23	2022	2021	2020	2018
Volatilitat * de:									
Ibex-35 Net TR	13,92	12,03	12,10	10,59	19,09	19,30	16,23	34,19	13,66
Letra Tesoro 1 año	0,11	0,12	0,11	0,11	0,10	0,07	0,02	0,43	0,65

CAIXABANK SELECCION TENDENCIAS, FI CLASE ESTANDAR

	Acumulat any actual	Trimestral				Anual			
		31-12-23	30-09-23	30-06-23	31-03-23	2022	2021	2020	2018
Volatilitat * de:									
Valor Liquidatiu	10,75	10,13	9,88	9,67	13,11	17,70	12,04	24,59	12,59
VaR històric **	10,60	10,60	10,69	10,69	10,69	10,69	10,69	10,69	8,88

CAIXABANK SELECCION TENDENCIAS, FI CLASE PLUS

	Acumulat any actual	Trimestral				Anual			
		31-12-23	30-09-23	30-06-23	31-03-23	2022	2021	2020	2018
Volatilitat * de:									
Valor Liquidatiu	10,75	10,13	9,88	9,67	13,11	17,70	12,04	24,59	12,59
VaR històric **	10,54	10,54	10,64	10,64	10,64	10,64	10,64	10,64	8,82

CAIXABANK SELECCION TENDENCIAS, FI CLASE CARTERA

	Acumulat any actual	Trimestral				Anual			
		31-12-23	30-09-23	30-06-23	31-03-23	2022	2021	2020	2018
Volatilitat * de:									
Valor Liquidatiu	10,75	10,13	9,88	9,67	13,11	17,70	12,04	24,59	12,59
VaR històric **	10,47	10,47	10,57	10,57	10,57	10,57	10,71	11,25	8,28

* Volatilitat històrica: indica el risc d'un valor en un període, a més volatilitat més risc. Per poder comparar s'ofereix la volatilitat de diferents referències. Només s'informa de la volatilitat per als períodes amb política d'inversió homogènia.

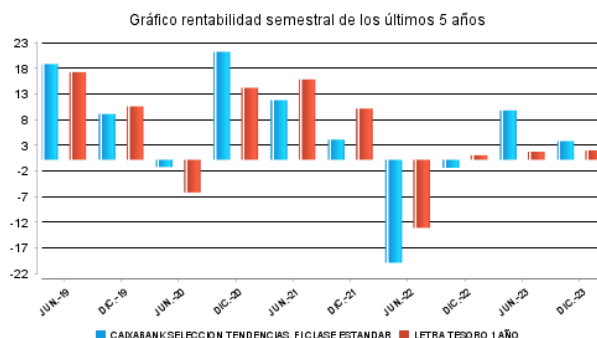
** VaR històric: indica el màxim que es pot perdre, amb un nivell de confiança del 99%, en el termini d'1 mes, si es repeteix el comportament de la IIC dels últims 5 anys. La dada és a finals del període de referència.

Despeses (% s/ patrimoni mitjà)
CAIXABANK SELECCION TENDENCIAS, FI

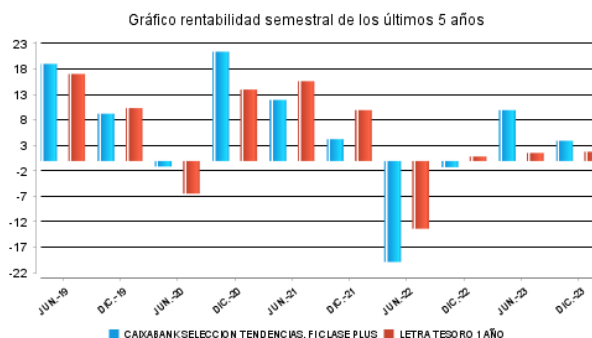
	Acumulat any actual	Trimestral				Anual			
		31-12-23	30-09-23	30-06-23	31-03-23	2022	2021	2020	2018
Ràtio total de despeses *									
CLASE ESTANDAR	2,57	0,63	0,65	0,64	0,63	2,49	2,55	2,68	2,67
CLASE PLUS	1,89	0,46	0,48	0,47	0,46	1,81	1,88	2,01	2,00
CLASE CARTERA	1,09	0,26	0,28	0,27	0,27	1,01	1,08	1,21	1,20

* Inclou totes les despeses directes que hi ha hagut en el període de referència: comissió de gestió sobre patrimoni, comissió de depositari, auditoria, serveis bancaris (excepte despeses de finançament) i la resta de despeses de gestió corrent, en termes de tant per cent sobre el patrimoni mitjà del període. En cas de fons/compartiments que inverteixen més d'un 10% del patrimoni en altres IIC s'inclouen també les despeses efectuades indirectament, derivades d'aquestes inversions, que inclouen les comissions de subscripció i de reemborsament. Aquest ràtio no inclou la comissió de gestió sobre resultats ni els costos per la compravenda de valors.

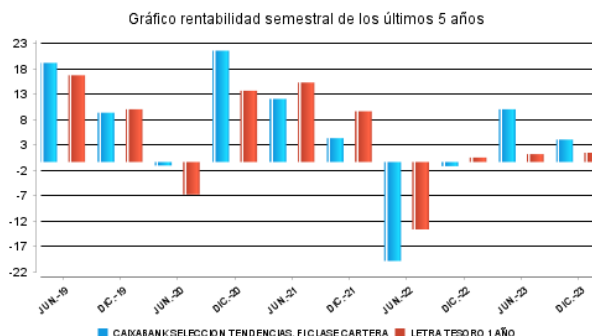
Evolució del valor liquidatiu darrers 5 anys
CAIXABANK SELECCION TENDENCIAS, FI CLASE ESTANDAR

Rendibilitat semestral dels últims 5 anys


CAIXABANK SELECCION TENDENCIAS, FI CLASE PLUS



CAIXABANK SELECCION TENDENCIAS, FI CLASE CARTERA



2.2.2. Comparativa

Durant el període de referència, la rendibilitat mitjana en el període de referència dels fons gestionats per la societat gestora es presenta en el quadre adjunt. Els fons s'agrupen segons la vocació inversora.

Vocació inversora	Patrimoni gestionat* (milers d'euros)	Nº de particips*	Rendibilitat semestral mitjana**
Renda fixa euro	30.378.052	1.866.057	3,50
Renda fixa internacional	4.151.554	641.305	1,93
Renda fixa mixta euro	1.678.552	66.414	3,42
Renda fixa mixta internacional	4.537.293	157.074	3,33
Renda variable mixta euro	93.248	4.842	3,77
Renda variable mixta internacional	2.086.434	84.330	3,20
Renda variable euro	646.282	261.830	5,56
Renda variable internacional	14.466.432	2.030.891	5,28
IIC de gestió passiva (I)	0	0	0,00
Garantit de rendiment fix	295.296	12.202	2,56
Garantit de rendiment variable	488.866	24.307	2,15
De garantia parcial	0	0	0,00
Retorn absolut	2.737.834	403.728	2,50
Global	6.491.399	237.773	3,69
FMM a curt termini de valor liquidatiu variable	0	0	0,00
FMM a curt termini de valor liquidatiu constant de deute publica	0	0	0,00
FMM a curt termini de valor liquidatiu de baixa volatilitat	0	0	0,00
FMM estàndard de valor liquidatiu variable	8.141.543	164.757	1,77
Renda fixa euro curt termini	2.263.956	470.032	1,95
IIC que replica un índex	1.249.129	20.221	6,41
IIC amb objectiu concret de rendibilitat no garantit	747.905	29.269	1,57
Total Fons	80.453.776	6.475.032	3,52

*Mitjanes.
(I): inclou IIC que reproduïxen un índex, fons cotitzats (ETF) i IIC amb objectiu concret de rendibilitat no garantit.
** Rendibilitat mitjana ponderada per patrimoni mitjà de cada FI en el període

2.3. DISTRIBUCIÓ DEL PATRIMONI AL TANCAMENT DEL PERÍODE (IMPORTS EN MILERS D'EUROS)

Distribució del patrimoni	Fi període actual		Fin període anterior	
	Import	% sobre patrimoni	Import	% sobre patrimoni
(+) INVERSIONS FINANCERES	2.436.029	95,50	2.571.766.665	96,87
* Cartera interior	111.187	4,36	110.682.753	4,17
* Cartera exterior	2.324.842	91,14	2.461.083.912	92,70
* Interessos cartera inversió	0	0,00	0	0,00
* Inversions dubtoses, moroses o en litigi	0	0,00	0	0,00
(+) LIQUIDAT (TESORERIA)	103.527	4,06	71.717.600	2,70
(+/-) RESTA	11.254	0,44	11.288.257	0,43
TOTAL PATRIMONI	2.550.810	100,00	2.654.772.522	100,00

Notes:
El període fa referència al trimestre o semestre, segons el cas.
Les inversions financeres s'indiquen a valor estimat de realització.

2.4. ESTAT DE VARIACIÓ PATRIMONIAL

	% sobre patrimonio medio			
	Variació del període actual	Variació del període anterior	Variació acumulada anual	% Variació respecte fi període anterior
PATRIMONI FI PERÍODE ANTERIOR (milers d'euros)	2.654.773	2.545.156.200	2.545.156.201	
± Subscripcions/ reemborsaments (net)	-7,70	-5,20	-12,87	44,19
Beneficis bruts distribuïts	0,00	0,00	0,00	0,00
± Rendiments nets	3,63	9,38	13,09	-62,37
(+) Rendiments de gestió	4,16	9,96	14,20	-59,38
+ Interessos	0,07	0,04	0,11	51,63
+ Dividends	0,00	0,00	0,00	0,00
± Resultats en renda fixa (fetes o no)	0,00	0,00	0,00	3.295,95
± Resultats en renda variable (fetes o no)	0,00	0,00	0,00	0,00
± Resultat en dipòsits (fetes o no)	0,00	0,00	0,00	0,00
± Resultat en derivats (fetes o no)	0,28	0,42	0,71	-34,73
± Resultat en IIC (fetes o no)	3,84	9,57	13,48	-60,92
± Altres resultats	-0,03	-0,07	-0,10	-51,01
± Altres rendiments	0,00	0,00	0,00	0,00
(-) Despeses repercutides	-0,64	-0,65	-1,29	-4,24
- Comissió de gestió	-0,62	-0,61	-1,23	-1,58
- Comissió de dipositar	-0,01	-0,01	-0,02	-0,88
- Despeses per serveis exteriors	0,00	0,00	0,00	-62,46
- Altres despeses de gestió corrent	0,00	0,00	0,00	-1,96
- Altres despeses repercutides	-0,01	-0,03	-0,04	-62,37
(+) Ingressos	0,11	0,07	0,18	50,12
+ Comissions de descompte a favor de la IIC	0,00	0,00	0,00	0,00
+ Comissions retrocedides	0,11	0,07	0,18	49,91
+ Altres ingressos	0,00	0,00	0,00	13.662,19
PATRIMONI FI PERÍODE ACTUAL (milers d'euros)	2.550.810.054	2.654.772.522	2.550.810.054	

Nota: el període fa referència al trimestre o semestre, segons el cas.

3. INVERSIONS FINANCERES

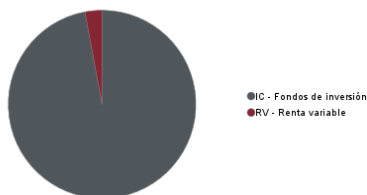
3.1. INVERSIONS FINANCERES A VALOR ESTIMAT DE REALITZACIÓ (EN MILERS D'EUROS) AL TANCAMENT DEL PERÍODE

Descripció de la inversió i emissor	Divisa	Període actual		Període anterior	
		Valor de mercat	%	Valor de mercat	%
FONDOJMULTISAL	EUR	111.187	4,36	110.683	4,17
TOTAL IIC		111.187	4,36	110.683	4,17
TOTAL INVERSIONS FINANCERES INTERIOR		111.187	4,36	110.683	4,17
FONDOJDWS SMART INDUSTRIAL	EUR	127.567	5,00	89.488	3,37
FONDOJFTGF CLEARBRIDGE INF	EUR	108.128	4,24	63.784	2,40
ETFJISHARES DIGITAL SECU	USD	71.706	2,81	90.358	3,40
FONDOJPICTET DIGITAL-I USD	USD	106.404	4,17	67.635	2,55
FONDOJBLACKROCK GLOBAL FUN	USD	0	0,00	52.929	1,99
FONDOJBLACKROCK GLOBAL FUN	EUR	110.598	4,34	100.565	3,79
FONDOJROBECO CAPITAL GROWT	EUR	38.261	1,50	61.225	2,31
FONDOJPMORGAN FUNDS - EME	USD	79.151	3,10	125.824	4,74
FONDOJPM EUROPE DYNAMIC T	EUR	42.257	1,66	0	0,00
FONDOJPICTET SECURITY-I US	USD	152.269	5,97	136.309	5,13
FONDOJCANDRIAM EQUITIES L	USD	44.922	1,76	39.619	1,49
FONDOJNORDEA GLB CLIMATE A	EUR	122.614	4,81	137.118	5,16
FONDOJPICTET - NUTRITION	EUR	0	0,00	18.609	0,70
FONDOJFRANKLIN TEMPLETON T	EUR	181.710	7,12	185.913	7,00
FONDOJBNP PARIBAS FUNDS -	EUR	134.493	5,27	120.483	4,54
FONDOJDWS INVEST GLOBAL AG	USD	0	0,00	42.029	1,58
FONDOJPICTET ROBOTICS-I EU	EUR	219.545	8,61	206.607	7,78
FONDOJDWS INVEST GLOBAL IN	EUR	133.412	5,23	68.662	2,59
FONDOJBELLEVUE FUNDS LUX -	EUR	0	0,00	22.026	0,83
FONDOJINVESCO INVESCO ASIA	USD	48.674	1,91	55.572	2,09
FONDOJBELLEVUE FUNDS LUX -	EUR	0	0,00	32.915	1,24
FONDOJBLACKROCK GLOBAL FUN	USD	75.459	2,96	104.906	3,95
FONDOJBLACKROCK GLOBAL FUN	EUR	92.434	3,62	62.978	2,37
FONDOJBNP PARIBAS FUNDS DI	EUR	94.839	3,72	129.640	4,88
FONDOJBLACKROCK GLOBAL FUN	EUR	113.956	4,47	92.574	3,49
FONDOJROBECOSAM SMART MATE	EUR	51.422	2,02	61.747	2,33
FONDOJBELLEVUE LUX MEDTECH	EUR	39.133	1,53	51.521	1,94
FONDOJPICTET CLEAN ENERGY	EUR	80.525	3,16	139.698	5,26
FONDOJPMORGAN FUNDS - THE	EUR	32.336	1,27	32.916	1,24
FONDOJINVESCO GLOBAL CONSU	EUR	23.153	0,91	66.791	2,52
TOTAL IIC EXT		2.324.967	91,16	2.460.438	92,66
TOTAL INVERSIONS FINANCERES EXTERIOR		2.324.967	91,16	2.460.438	92,66
TOTAL INVERSIONS FINANCERES		2.436.154	95,52	2.571.120	96,83

Notes: el període es refereix a la fi del trimestre o semestre, segons el cas.

3.2. DISTRIBUCIÓ DE LES INVERSIONS FINANCERES, AL TANCAMENT DEL PERÍODE (% RESPECTE AL PATRIMONI TOTAL)

TIPO DE ACTIVO



3.3. OPERACIONS EN DERIVATS

RESUM DE LES POSICIONS OBERTES AL TANCAMENT DEL PERÍODE (IMPORTS EN MILERS D'EUROS)

	Instrument	Import nominal compromès	Objectiu de la inversió
Total Operativa Derivats Drets		0	
S&P 500	FUTURO S&P 500 50 FÍSICA	143.698	Inversió
Stoxx Europe 600 EUR	FUTURO Stoxx Europe 600 EUR 50 FÍSICA	28.617	Inversió
Total Operativa en Derivats Obligacions Renda Variable		172.314	
EUR/USD	FUTURO EUR/USD 125000 FÍSICA	92.078	Inversió
Total Operativa en Derivats Obligacions Tipus Canvi		92.078	
DWS SMART INDUSTRIAL	FONDO DWS SMART INDUSTRIAL	115.492	Inversió
MULTISAL	FONDO MULTISAL	85.126	Inversió
BLACKROCK GLB WRLD M	FONDO BLACKROCK GLB WRLD M	111.240	Inversió
ROBECO CAPITAL GROWT	FONDO ROBECO CAPITAL GROWT	37.268	Inversió
DWS INVEST GLB INFRS	FONDO DWS INVEST GLB INFRS	126.345	Inversió
BLACKROCK GLB FUTURE	FONDO BLACKROCK GLB FUTURE	79.422	Inversió
BLACKROCK GLB NEXT G	FONDO BLACKROCK GLB NEXT G	98.665	Inversió
BLACKROCK GLB WRLD F	FONDO BLACKROCK GLB WRLD F	93.396	Inversió
Total Operativa en Derivats Obligacions Altres		746.954	
Total Operativa en Derivats Obligacions		1.011.346	

4. FETS RELLEVANTS

	Sí	No
a.Suspensió temporal de subscripcions/reemborsaments		X
b.Represa de subscripcions/reemborsaments		X
c.Reemborsament de patrimoni significatiu		X
d.Endeutament superior al 5% del patrimoni		X
e.Substitució de la societat gestora		X
f.Substitució de l'entitat dipositària		X
g.Canvi de control de la societat gestora		X
h.Canvi en elements essencials del fullet informatiu		X
i.Autorització del procés de fusió		X
j.Altres fets rellevants		X

5. ANNEX EXPLICATIU DE FETS RELLEVANTS

6. OPERACIONS VINCULADES I ALTRES INFORMACIONS

	Sí	No
a.Participis significatius en el patrimoni del fons (percentatge superior al 20%)		X
b.Modificacions d'escassa rellevància en el reglament		X
c.La gestora i el dipositari són del mateix grup (segons l'article 4 de la CNMV)		X
d.S'han fet operacions d'adquisició i venda de valors en els quals el dipositari ha actuat com a venedor o comprador, respectivament	X	
e.S'han adquirit valors o instruments financers emesos o avalats per alguna entitat del grup de la gestora o del dipositari, o algun d'aquests ha actuat com a col·locador, assegurador, director o assessor, o s'han prestat valors a entitats vinculades		X
f.S'han adquirit valors o instruments financers la contrapartida dels quals ha estat una entitat del grup de la gestora o dipositari, o una altra IIC gestionada per la mateixa gestora o una altra gestora del grup		X
g.S'han percebut ingressos per entitats del grup de la gestora que tenen com a origen comissions o despeses satisfetes per la IIC		X
h.Altres informacions o operacions vinculades	X	

7. ANNEX EXPLICATIU SOBRE OPERACIONS VINCULADES I ALTRES INFORMACIONS

- d.1) En el període l'import total de les adquisicions és 93.199.792,60 euros. La mitjana de les operacions d'adquisició del període respecte del patrimoni mitjà representa 0,02 %.
- d.2) L'import total de les vendes en el període és 235.277.333,23 euros. La mitjana de les operacions de venda del període respecte del patrimoni mitjà representa 0,05 %.
- h) S'han dut a terme operacions d'adquisició temporal d'actius amb pacte de recompra amb el dipositari, compra/venda d'IIC pròpies i d'altres per un import en valor absolut de 721,26 euros. En el període la mitjana d'aquest tipus d'operacions respecte del patrimoni mitjà és 0,00 %.

8. INFORMACIÓ I ADVERTIMENTS A INSTÀNCIA DE LA CNMV

9. ANNEX EXPLICATIU DE L'INFORME PERIÒDIC

1. SITUACIÓ DELS MERCATS I EVOLUCIÓ DEL FONDS.

a) Visió de la gestora/societat sobre la situació dels mercats.

El segon semestre de l'any 2023 ha estat marcat per l'evolució de la inflació i l'actitud que els bancs centrals hi han tingut. D'altra banda, el debat sobre un aterratge suau o dur de l'economia nord-americana també s'ha situat al centre de les anàlisis dels inversors. Tanmateix, la reobertura de la Xina, els estímuls fiscals als Estats Units i Europa i la sorprenent fortalesa dels consumidors estatunidencs han estabilitzat el creixement al llarg del semestre i per al conjunt de l'any. L'optimisme addicional del mercat en relació amb la intel·ligència artificial, els medicaments per a la reducció de pes o les expectatives de baixades en els tipus d'interès de la Fed, entre d'altres, han donat lloc a un comportament dels actius de risc àmpliament positiu, especialment en el tancament de l'any. I tot això ha estat malgrat haver viscut el cicle de més pujada dels tipus d'interès en dècades, juntament amb l'inici d'una nova guerra a Gaza, que s'afegeix a la guerra d'Ucraïna, la crisi energètica i la recessió en algunes parts de l'eurozona.

Tornant a l'anàlisi del creixement dels Estats Units, s'ha mantingut fort durant tot el semestre. Els elevats dèficits fiscals, el sòlid mercat laboral i el fort ritme de consum han donat suport a l'economia i a l'apetit pel risc. En aquest sentit els mercats no s'han amoïnats per la sostenibilitat del deute nord-americà ni per esdeveniments com la rebaixa de la qualificació del deute estatunidenc al començament de l'estiu. També cal destacar que aquest semestre una gran part de la rendibilitat positiva de l'S&P-500 es deu a un nombre d'accions molt reduït ("les set magnífiques"), que han pujat, entre altres motius, a causa de la intel·ligència artificial.

Els bancs centrals i la seva política monetària, a fi de controlar la inflació, han acaparat una gran part del focus el 2023 i també durant el segon semestre. El Core IPC mundial ha accelerat la caiguda d'una manera més significativa, especialment després de l'estiu, en una gran part per la desacceleració dels preus dels béns manufacturats. Per contra, els preus dels serveis han mantingut més rigidesa. En paral·lel, els indicadors avançats d'oferta laboral, productivitat, excés de capacitat productiva, etc. han anat indicant un entorn de menys inflació. S'hi afegeix l'efecte de les polítiques d'enduriment monetari, tot i que amb més retard del que s'esperava, les quals han contribuït a desaccelerar el creixement dels preus. Això ha permès que a partir del tercer trimestre tant la Reserva Federal com el BCE i el Banc d'Anglaterra han anat marcant una pausa fins i tot la fi del cicle d'enduriment monetari.

En resum, un PIB nominal que ha crescut 1,5%, per sobre del que es preveu, i una inflació que ha corregit des de màxims han deixat el sector privat en més bona situació del que en un primer moment es descomptava per a l'any que ha acabat, tot i que amb grans divergències, com l'europea respecte de l'americana.

Durant el segon semestre de 2023 també hem tingut una gran influència dels esdeveniments geopolítics. La negociació del sostre de deute als EUA ha estat un esdeveniment que ha empès fins al límit les negociacions i fins i tot ha provocat que Fitch rebaixi el ràting del deute nord-americà des d'AAA fins a AA+, amb un acord que ha arribat el darrer instant. Des del punt de vista geoestratègic, la guerra d'Ucraïna ha continuat afectant els preus de les matèries primeres, en què es comença a observar un efecte de desdolarització a favor d'altres divises. El darrer trimestre del 2023 també hem assistit al nou conflicte entre Hamas i Israel, de conseqüències encara incertes a tancament d'any.

Analizant el semestre des del punt de vista dels mercats financers, cal destacar que aquesta etapa ha estat una de les millors des del punt de vista de rendibilitat de les borses mundials des del 2019, sobretot pel bon comportament dels dos darrers mesos de l'any i no tant pel període estiuenc, arran de l'optimisme respecte de les possibles baixes de tipus d'interès de la Reserva Federal i de la influència potencial en els comptes de resultats empresarials de la intel·ligència artificial. Així, en renda variable l'índex global (MSCI Global) ha tingut un comportament positiu de +5,93 %, amb el suport del bon comportament de les borses americanes, en què l'S&P-500 ha pujat +7,18 % i el Nasdaq, +8,87 %. Les borses europees també s'han comportat positivament. L'Eurostoxx-50 ha pujat +2,79% i en els mercats perifèrics destaquen el MIB italià, +8,60 %, i l'IBEX espanyol, +6,94 %. El Japó, per contra, no ha acompanyat el comportament de les borses desenvolupades, amb un escàs +0,83 % del Nikkei-225. Els mercats emergents han estat els que menys han lluitat aquest semestre, especialment per l'impacte negatiu de la borsa xinesa, que ha caigut -7,09 % en el Shanghai Composite. Malgrat això, el 2023 l'MSCI Emergent ha pujat +4,71 %. Cal destacar que en aquest semestre el comportament dels mercats ha estat molt marcat per un començament d'estiu en què la por de les borses s'ha centrat en la possibilitat que els tipus d'interès es mantinguin elevats durant un període més prorogad del que al principi es descomptava. En la part final del semestre, especialment durant els mesos de novembre i desembre, les dades d'inflació, juntament amb els missatges dels bancs centrals, han provocat l'eufòria generalitzada.

El mercat de renda fixa s'ha estat debatent entre la recessió, l'aterratge suau i "no aterratge" de l'economia americana, com a termòmetre de les decisions potencials dels bancs centrals, davant una inflació que, tot i que ha desaccelerat, ha estat en nivells incòmodes al llarg del semestre, especialment durant l'estiu. Tot això ha provocat una segona part de l'any molt turbulenta per a la renda fixa. Els tipus d'interès del bo del tresor americà a 10 anys van començar a reputar des del juliol fins a la fi d'octubre i van passar des de TIR del 3,80 % fins al 5 % per la millora de les dades econòmiques als EUA, un augment de la resiliència de la inflació i la possibilitat que els tipus d'interès es mantinguin "alts durant més temps". El gir des de començament de novembre, amb l'evidència de la caiguda significativa de la inflació, ha renovat les esperances de baixades de tipus. D'aquesta manera el vaivé en la rendibilitat del bo americà ha passat de 5 % a l'octubre a tancar l'any en 3,88 %, un xic per sobre d'on va començar el gener del 2023. Tot i aquesta volatilitat, l'índex Bloomberg US Treasury ha tingut un comportament en el semestre de +2,43 %, del qual +5,7 % s'atorosa només en el quart trimestre, i un espectacular 3,4 % només al desembre. Pràcticament veiem el mateix dibuix de comportament a l'eurozona, amb un creixement afèbil però una inflació en nivells elevats. En el cas europeu, l'índex Bloomberg paneuropeu agregat ha pujat +5,37 %. El crèdit corporatiu a banda i banda de l'Atlàntic també ha pujat al voltant de +5,15 % als EUA i 6,48 % a Europa. L'augment de l'apetit pel risc de la fi de l'any també ha provocat un gran comportament per a l'alt rendiment, amb un tancament de semestre per a l'índex ICE High Yield global de +7,69 %.

Per acabar, cal destacar que, després de dos anys de retorns de doble dígit en les matèries primeres, en el segon semestre del 2023 el comportament ha estat pràcticament pla amb l'índex Bloomberg Commodity en -0,14 %.

En aquest entorn, CaixaBank Selecció Tendències ha ofert rendibilitat positiva, tot i que inferior a la de l'índex de borses mundials sobretot perquè el fons no té tanta exposició com el conjunt de borses mundials als gegants tecnològics.

Malgrat tot, el fons ha participat en l'eufòria per la intel·ligència artificial gràcies al seu posicionament en temàtiques tecnològiques, digitals i de disruptió incloses en la tendència digitalització i tecnologia. De la mateixa manera, es beneficien d'aquests avenços idees com ara robòtica i ciberseguretat per l'evolució en eficiència dels seus desenvolupaments i que també estan incorporades en la cartera del fons dins de la tendència aliances mundials. De fet, el fet d'estar posicionat en aquestes tendències de llarg termini comporta que el fons tingui una exposició més elevada que el conjunt de borses mundials en semiconductors i programari.

Per contra, la participació directa que té el fons en mercat emergents ha resultat negativa i ha fet que la tendència repte demogràfic sigui un dels principals detractors de la rendibilitat del fons. Finalment, la possibilitat que els tipus d'interès es mantinguin elevats per un període més prorogad ha impactat de ple en moltes idees d'innovació i desenvolupament incloses en la tendència desenvolupament sostenible, que també ha evolucionat negativament en el període. Malgrat l'empitjorament de l'evolució, el fons continua posicionat positivament en infraestructures i neutral en mercat emergents atès que considerem que totes dues idees continuen tenint potencial a valoracions atractives.

b) Decisions generals d'inversió que s'han adoptat.

A l'estiu, la correcció dels actius de risc derivada d'una perspectiva de tipus alts per més temps i acompanyada de la incertesa per l'esclat del conflicte entre Israel i Hamas ha comportat oportunitats d'inversió que havien quedat molt enrere.

No obstant això, la no escalada a l'Orient Mitjà, els resultats empresarials, uns bancs centrals com més va més a prop de posar fi a les polítiques restrictives i una inflació que per fi ha emès senyals de remissió han estat catalitzadors de rebot en què hem volgut participar. Per això la majoria dels canvis es concentren en la segona meitat del semestre i es resumeixen en:

- Les petites companyies tecnològiques han quedat molt desalineades amb l'evolució de les més grans, sense que els fonamentals canviïn considerablement, fet que aprofitem per apujar-hi pes.
- Amb la visualització d'un sostre en la pujada de tipus, apugem el pes en infraestructures, un dels actius que s'hauria de beneficiar més d'aquest nou entorn.

Després del rebot dels actius i la volatilitat del mercat en mínims, la darrera setmana de l'any hem reduït exposició a actius cíclics com ara energia per comprar idees del sector salut que havien quedat molt enrere.

c) Índex de referència.

N/A

d) Evolució del patrimoni, participis, rendibilitat i despeses de la IIC.

En el període, el patrimoni del fons s'ha reduït -3,9 % i el nombre de participis s'ha reduït -6,5 %. Si detallam el desglossament de les classes, per participis i patrimoni, la variació ha estat:

	Patrimoni	Participis
Classe Cartera	5,4 %	2,4 %
Classe Estàndar	-3,2 %	-6,7 %
Classe Plus	-6,9 %	-9,3 %

La rendibilitat neta obtinguda pel participi ha estat positiva en totes les classes. La rendibilitat neta de la classe Cartera ha estat 4,41 %, la classe Estàndar ha obtingut una rendibilitat de 3,63 % i la classe Plus, 3,99 %. La dada concreta de rendibilitat és diferent en cadascuna de les classes comercialitzades a causa de les comissions diverses aplicades a la cartera del fons.

Durant el període les classes han tingut despeses que varien per les comissions diferents aplicades a cadascuna d'aquestes. Les despeses directes que ha tingut en el període la classe Estàndar són el 0,88 % del patrimoni, mentre que en la classe Plus han estat 0,54 % i 0,14 % en la classe Premium. Durant el període les despeses indirectes en totes les classes han estat 0,41 %, 0,41 % i 0,41 %, respectivament.

e) Rendiment del fons en comparació amb la resta de fons de la gestora i l'índex de referència.

La rendibilitat de totes les classes del fons ha estat inferior a la dels fons de la gestora que comparteixen la vocació inversora de global internacional, que ha estat 5,28 %, i inferior a la de l'índex de borses globals MSCI All Countries World, que ha estat 6,01 %.

2. INFORMACIÓ SOBRE LES INVERSIONS.

a) Inversions concretes que s'han fet durant el període.

A l'estiu, la correcció dels actius de risc derivada d'una perspectiva de tipus alts per més temps i acompanyada de la incertesa per l'esclat del conflicte entre Israel i Hamas ha fet que el mercat corregeixi més de 6 % en el període d'agost, setembre i octubre. Això ha comportat oportunitats d'inversió que havien quedat molt enrere.

Al cap de pocs mesos, però, l'escenari s'ha vist d'una altra manera i hem vist que el mercat torna a rebotar. La no escalada a l'Orient Mitjà, els resultats empresarials, uns bancs centrals com més va més a prop de posar fi a les polítiques restrictives i una inflació que per fi ha emès senyals de remissió han estat catalitzadors de rebot en què hem volgut participar. Per això la majoria dels canvis es concentren en la segona meitat del semestre i es resumeixen en:

- Les petites companyies tecnològiques han quedat molt desalineades amb l'evolució de les més grans, sense que els fonamentals canviïn considerablement, fet que aprofitem per apujar-hi pes. Per fer-ho incrementem el pes en el fons BlackRock Next Generation Technology Fund.
- Amb la visualització d'un sostre en la pujada de tipus, apugem el pes en infraestructures, un dels actius que s'hauria de beneficiar més d'aquest nou entorn. Per fer-ho s'ha incrementat el pes en DWS Invest Global Infrastructure Fund i FTGF Clearbridge Infrastructure Value Fund.

A canvi hem reduït pes en idees amb menys convicció i de menys pes en cartera com ara Bellevue Asia Pacific Healthcare Fund i DWS Invest Global Agribusiness Fund.

Després del rebot dels actius i la volatilitat del mercat en mínims, la darrera setmana de l'any hem reduït exposició a actius cíclics com ara energia i hem venut del tot la posició en el fons GBF World Energy Fund per comprar idees del sector salut que havien quedat molt enrere, com ara biotecnologia per mitjà del fons Candriam Equities Biotechnology Fund.

b) Operacions de préstec de valors.

N/A

c) Operacions en derivats i adquisició temporal d'actius.

El fons ha mantingut un nivell d'inversió al voltant de 100 % i ha dut a terme operacions amb instruments derivats amb la finalitat d'inversió per gestionar d'una manera més eficaç la cartera. El grau mitjà de palanquejament del període ha estat 36,35 %.

d) Més informació sobre inversions.

El tant per cent total invertit en altres institucions d'inversió col·lectiva és el 91,14 % en el tancament del període, i hi destaquen Pictet Asset Management Europe, SA, Franklin Templeton International, Nordea Investment Funds i BlackRock Global Funds.

A més, cal assenyalar que la remuneració de la liquiditat que ha mantingut la IIC durant el període ha estat 4,67 %.

3. EVOLUCIÓ DE L'OBJECTIU CONCRET DE RENDIBILITAT.

N/A.

4. RISC ASSUMIT PEL FONS.

La volatilitat en totes les classes ha estat en un rang de 10,75 %, lleugerament superior a la de l'índex MSCI All Countries, que ha estat 10,34 %, i superior a la de la lletra del tresor a un any, que és 0,12 %.

5. EXERCICI DE DRETS POLÍTICS.

N/A.

6. INFORMACIÓ I ADVERTIMENTS CNMV.

N/A

7. ENTITATS BENEFICIÀRIES DEL FONS SOLIDARI I IMPORT CREDIT A LES ENTITATS.

N/A.

8. COSTOS DERIVATS DEL SERVEI D'ANÀLISI.

N/A.

9. COMPARTIMENTS DE PROPÒSIT ESPECIAL (SIDE POCKETS).

N/A.

10. PERSPECTIVES DE MERCAT I ACTUACIÓ PREVISIBLE DEL FONS.

Entrem en un any 2024 en què, després del ral·li dels mercats del 2023, les valoracions de totes les classes d'actius són en un punt exigent. Perquè les borses continuïn la tendència alcista sembla que cal l'increment en beneficis empresarials, atès que no sembla pas gaire realista una nova expansió de múltiples. Alhora el sòlid i ràpid rebot de les bosses en el tancament de 2023 limita d'alguna manera el moment borsari per al 2024. L'exercici continuarà sent molt tàctic. Mentrestant mantenim una posició equilibrada per sectors i estils, però reforçem l'aposta pels beneficiaris d'un cicle de creixement més prolongat, les empreses de l'inici de la cadena de valor industrial (materials, sobretot) i les economies emergents (llevat de la Xina). En el cas de la renda fixa, mantenim una aposta clara per la corba i per la direcció. Si bé l'espectacular caiguda en les rendibilitats dels bons ha anticipat el moviment possible de la Reserva Federal, mentre continuï la tendència de desinflació l'optimisme es pot mantenir, fet pel qual ens reforçem en la preferència pels trams més curts de la corba. Tant els bons corporatius com els de la perifèria de l'eurozona ens semblen els instruments més atractius per materialitzar l'aposta. En l'assignació d'actius, el panorama per al conjunt de l'any és atractiu per als actius de risc: el suport de la Reserva Federal i, mentre no s'acceleri la inflació, les rendibilitats dels actius de risc seran potencialment atractives i, sobretot, la capacitat de diversificació de la renda fixa, que presenta una clara oportunitat per construir carteres eficients.

Amb tot, continuarem a l'aguait de les oportunitats temàtiques que sorgeixin en el període i alineats amb un escenari neutral. La inversió temàtica posa sempre la mirada en el termini mitjà i en les idees que tenen sentit, independentment del cicle econòmic. Per fer-ho

- Participem en totes les indústries del sector salut com a principal beneficiari de les conseqüències de la longevitat, com més va més present en la nostra societat. Per fer-ho invertim de manera diversificada per mitjà de grans farmacèutiques, serveis digitals de monitoratge de pacients, equipament hospitalari o medicació personalitzada, així com, més recentment, en biotecnologia.
- Invertim en la lluita contra el canvi climàtic i en transició energètica en un món que és més conscient de les limitacions de l'energia fòssil i les seves implicacions econòmiques.
- Mirem de beneficiar-nos d'hàbits de la societat en què la digitalització dels serveis i del consum siguin la base de l'eficiència del negoci.
- I, com no podia ser altrament en un fons temàtic, mantenim exposició en tecnologia en tots els segments des d'intel·ligència artificial, tecnologia verda o robòtica.

10. INFORMACIÓ SOBRE LA POLÍTICA DE REMUNERACIÓ

1) Dades quantitatives:

• Remuneració total abonada per la SGIIC al seu personal desglossada en:

• Remuneració fixa: 18.283.001 €

•Remuneració variable: 3.071.680 €

•Nombre de beneficiaris (s'especificarà el nombre total d'empleats i, dins d'aquests empleats, el nombre de beneficiaris de remuneració variable).

•Nombre total d'empleats: 273

•Nombre de beneficiaris: 239

•Remuneració lligada a la comissió de gestió variable de la IIC. S'indica que no n'hi ha per a les IIC que no apliquin aquest tipus de remuneració.

•No existeix aquest tipus de remuneració

•Remuneració desglossada en:

•Alts càrrecs: s'indica el nombre de persones incloses en aquesta categoria i es desglossa en remuneració fixa i variable.

oNombre de persones: 19

oRemuneració fixa: 1.667.629 €

oRemuneració variable: 434.932 €

•Empleats l'actuació dels quals tingui una incidència material en el perfil de risc de la IIC (entenent que totes les SGIC disposen d'empleats dins d'aquest grup): s'indica el nombre de persones incloses en aquesta categoria i es desglossa en remuneració fixa i variable:

oNombre de persones: 10

oRemuneració fixa: 1.228.603 €

oRemuneració variable: 480.517 €

?

2)Contingut qualitatiu:

La política de remuneració de CaixaBank Asset Management SGIC, SAU, constitueix un aspecte fonamental del seu govern corporatiu, a causa de la influència potencial que les pràctiques de remuneració poden exercir en el perfil de risc de la SGIC i de les IIC que gestiona, així com en els conflictes d'interès potencials, tot això d'acord amb la normativa sectorial aplicable.

CaixaBank Asset Management SGIC, SAU, com a SGIC i prestadora de serveis d'inversió, requereix dotar-se d'unes polítiques adequades de remuneració, tant en relació amb els alts directius, els prenedors de risc i les persones que exerceixin funcions de control com en general amb la resta del personal de l'entitat.

D'acord amb això, CaixaBank Asset Management SGIC, SAU, té una política de remuneració als seus empleats d'acord amb una gestió racional i eficaç del risc, i la normativa aplicable a les IIC gestionades. Aquesta política segueix els principis de l'estratègia empresarial, dels objectius, dels valors i dels interessos a llarg termini propis i de les institucions d'inversió col·lectiva que gestiona, dels seus partícips o accionistes, i de l'interès públic, i inclou mesures per evitar els conflictes d'interès.

La política de compensació total està orientada a impulsar comportaments que assegurin la creació de valor a llarg termini i la sostenibilitat dels resultats en el temps.

En general, la proporció de la remuneració variable pel que fa a la remuneració fixa anual és relativament reduïda. La proporció del component fix de la remuneració permet aplicar una política flexible de remuneració variable, que inclou la possibilitat, en els casos que preveu la política, de no abonar cap quantitat de remuneració variable en un exercici determinat.

En cas que els professionals que facin funcions de control tinguin remuneració variable, els seus objectius no han d'incloure reptes de negoci des del punt individual, de l'àrea o de les IIC gestionades, a fi d'assegurar la seva independència respecte de les àrees que supervisen.

Es prohibeix als professionals de CaixaBank AM fer servir estratègies personals de cobertura i assegurament de les seves remuneracions o de les obligacions que hi estan relacionades, amb la finalitat de deteriorar l'alineació amb el perfil de risc implícit en aquesta estructura de remuneració.

La remuneració variable per als professionals de CaixaBank AM està orientada a esperar comportaments que assegurin la generació de valor a llarg termini i la sostenibilitat dels resultats en el temps, i es basa en la combinació de remuneració (proporcionalitat entre remuneració fixa i variable, descrita més amunt) i en el mesurament de l'execució. En cap cas la remuneració variable no estarà vinculada solament i directament a decisions individuals de gestió o criteris que incentivin l'assumpció de riscos incompatible amb el perfil de risc de l'entitat o les seves normes en matèria de conducta o conflictes d'interessos, les IIC que gestiona i els seus partícips.

La determinació de la remuneració variable es basa en una combinació del mesurament de l'acompliment individual, de l'àrea, unitat de negoci o IIC concernides (en la mesura en què sigui aplicable), tenint en compte criteris quantitatius (financers) i qualitius (no financers) fixats en l'àmbit de l'entitat, d'àrea o individualment segons el que sigui procedent.

Així mateix, el pagament de la remuneració variable no es duu a terme per mitjà de vehicles o mètodes que puguin facilitar l'elusió de les normes contingudes en la política.

El grup d'empleats que pertanyen a l'Àrea d'Inversions disposa d'un pla de remuneració variable o programa de bonus específic, que incorpora una combinació de reptes o indicadors relacionats, d'una banda, amb els resultats de l'empresa i, de l'altra, amb els resultats de les IIC gestionades, tant des del punt de vista individual com de departament i l'àrea.

Per als empleats de la resta d'àrees, a més dels indicadors relacionats amb els resultats de l'empresa, el seu programa de remuneració variable incorpora un seguit de reptes que es fixen mitjançant un acord de cada professional amb el seu responsable funcional, i que han de ser coincidents amb els reptes de l'àrea a què pertany i amb els globals de la companyia.

Als membres del col·lectiu identificat, l'activitat dels quals pot tenir una incidència significativa sobre el perfil de risc de la gestora o de les IIC que gestionen, s'hi aplicarà addicionalment la política de compensació específica que preveu que la remuneració variable es farà per mitjà d'instruments financers i que estarà sotmesa a ajornament.

Durant l'exercici 2023 hi ha hagut modificacions en la política de remuneracions de l'entitat, a fi d'actualitzar-la d'acord amb la normativa aplicable, així com amb les recomanacions establertes en el pla d'auditoria interna de CaixaBank.

La revisió feta durant aquest exercici ha posat de manifest que tant la seva aplicació com la determinació del col·lectiu identificat i el disseny de la política compleixen els requeriments reguladors vigents.

11. INFORMACIÓ SOBRE LES OPERACIONS DE FINANÇAMENT DE VALORS, REUTILITZACIÓ DE LES GARANTIES I SWAPS DE RENDIMENT TOTAL (REGLAMENT UE 2015/2365)