

# CAIXABANK COMUNICACION MUNDIAL, FI

Informe Segon semestre 2023

Núm. registre CNMV: 0923

Data de registre: 04/04/1997

Gestora: CaixaBank Asset Management SGIC, S.A.

Dipositari: CECABANK

Grup Gestora/Dipositari: CaixaBank SA / CECA

Ràting Dipositari: BBB+

Auditor: PRICEWATERHOUSECOOPERS AUDITORES, S.L.

Aquest informe, juntament amb els últims informes periòdics, estan disponibles per mitjans telemàtics a [www.caixabankassetmanagement.com](http://www.caixabankassetmanagement.com)

L'entitat gestora atén les consultes dels clients, relacionades amb les IIC gestionades a Paseo de la Castellana, 189 Madrid tel.900103368, correu electrònic per mitjà de formulari disponible a [www.caixabank.es](http://www.caixabank.es)

A més disposa d'un departament o servei d'atenció al client encarregat de resoldre les queixes i reclamacions. Igualment, la CNMV posa a la seva disposició l'Oficina d'Atenció a l'Inversor (902 149 200, correu electrònic: [inversores@cnmv.es](mailto:inversores@cnmv.es)).

## 1. POLÍTICA D'INVERSIÓ I DIVISA DE DENOMINACIÓ

**CATEGORIA:** Tipus de fons: D'altres; Vocació inversora: Renda variable internacional; Perfil de risc: 5 (En una escala del 1 al 7)

**DESCRIPCIÓ GENERAL:** L'exposició a renda variable serà com a mínim 75 %, materialitzada en valors de capitalització borsària baixa, mitjana i, fonamentalment, alta, i es dirigeixen principalment al mercat americà i europeu, sense descartar els altres mercats globals (Àsia, el Japó, l'Amèrica Llatina, etc.). Almenys el 75 % de la renda variable estarà materialitzat en sectors de comunicacions i tecnologia, fet que permetrà que el 25 % restant estigui en companyies amb una relació directa o indirecta amb aquests sectors. La part no invertida en renda variable s'invertirà en renda fixa, pública o privada, incloses accions preferents, emesa en qualsevol divisa i cotitzada en mercats autoritzats. Aquestes inversions no tindran qualitat creditícia mínima i el seu horitzó temporal oscil·larà entre el curt i el llarg termini, segons la visió de mercat. La inversió màxima en mercats emergents no podrà superar 15 %. La política d'inversions aplicada i els seus resultats es recullen en l'annex explicatiu d'aquest informe.

**OPERACIONS EN INSTRUMENTS DERIVATS:** El fons ha dut a terme operacions amb instruments derivats. La metodologia aplicada per a calcular l'exposició total al risc de mercat és el mètode del compromís. Una informació més detallada sobre la política d'inversió del fons es pot trobar en el seu fullet informatiu.

**DIVISA DE DENOMINACIÓ:** EUR

## 2. DADES ECONÒMIQUES

### 2.1. DADES GENERALS

	Període actual	Període anterior	Any actual	Any anterior
Índex de rotació de la cartera	0,04	0,06	0,10	0,08
Rendibilitat mitjana de la liquiditat (% anualitzat)	4,49	1,13	4,11	1,71

Nota: El període es refereix al trimestre o semestre, segons el cas. En el cas d'IIC el valor liquidatiu no es determina diàriament, les dades es refereixen a l'últim disponible.

#### CAIXABANK COMUNICACION MUNDIAL, FI CLASE CARTERA

	Període actual	Període anterior	Data	Patrimoni (milers d'euros)	Valor liquidatiu (euros)	Comissions aplicades en el període, sobre patrimoni mitjà	% cobrat efectivament		Base de càlcul
							Període	Acumulada	
Nre. de participacions	3.640.064,59	3.179.125,90	Període	53.794	14.7783	Comissió de gestió	0,30	0,60	Patrimoni
Nº de participacions	549	447	2022	16.568	10.1747	Comissió de resultats	0,00	0,00	Resultats
Benef. bruts distrib. per particip. (Euros)	0,00	0,00	2021	15.163	13.9561	Comissió de gestió total	0,30	0,60	Mixta
			2020	5.208	10.4595	Comissió de dipositari	0,01	0,02	Patrimoni

Inversió mínima:

#### CAIXABANK COMUNICACION MUNDIAL, FI CLASE ESTANDAR

	Període actual	Període anterior	Data	Patrimoni (milers d'euros)	Valor liquidatiu (euros)	Comissions aplicades en el període, sobre patrimoni mitjà	% cobrat efectivament		Base de càlcul
							Període	Acumulada	
Nre. de participacions	21.994.805,88	21.993.466,33	Període	760.683	34.5847	Comissió de gestió	0,83	1,65	Patrimoni
Nº de participacions	32.372	32.253	2022	514.736	24.0992	Comissió de resultats	0,00	0,00	Resultats
Benef. bruts distrib. per particip. (Euros)	0,00	0,00	2021	881.473	33.4557	Comissió de gestió total	0,83	1,65	Mixta
			2020	586.405	25.3744	Comissió de dipositari	0,09	0,18	Patrimoni

Inversió mínima:

### 2.2. COMPORTAMENT

#### 2.2.1. Individual - CAIXABANK COMUNICACION MUNDIAL, FI Divisa EUR

Rendibilitat (% anualitzat)

##### CAIXABANK COMUNICACION MUNDIAL, FI CLASE CARTERA

	Acumulat any actual	Trimestral				Anual			
		31-12-23	30-09-23	30-06-23	31-03-23	2022	2021	2020	2018
Rendibilitat	45,25	10,05	-1,00	10,92	20,19	-27,10	33,43	19,07	
		Trimestre actual		Últim any		Últims 3 anys			
<b>Rendibilitats extremes*</b>		%	Data	%	Data	%	Data	%	Data
Rendibilitat mínima (%)		-2,23	25-10-23	-2,23	25-10-23	-1,00	16-03-20		
Rendibilitat màxima (%)		1,91	01-11-23	4,60	02-02-23	10,22	13-03-20		

##### CAIXABANK COMUNICACION MUNDIAL, FI CLASE ESTANDAR

	Acumulat any actual	Trimestral				Anual			
		31-12-23	30-09-23	30-06-23	31-03-23	2022	2021	2020	2018
Rendibilitat	43,51	9,71	-1,30	10,59	19,84	-27,97	31,85	17,66	
		Trimestre actual		Últim any		Últims 3 anys			
<b>Rendibilitats extremes*</b>		%	Data	%	Data	%	Data	%	Data
Rendibilitat mínima (%)		-2,24	25-10-23	-2,24	25-10-23	-1,30	16-03-20		
Rendibilitat màxima (%)		1,91	01-11-23	4,59	02-02-23	10,21	13-03-20		

\* Només se n'informa per a les classes amb una antiguitat mínima del període sol·licitat i sempre que no s'hagi modificat la vocació inversora. Fa referència a les rendibilitats màximes i mínimes entre dos valors liquidatius consecutius.

La periodicitat de càlcul del valor liquidatiu és diària.

Recordi que rendibilitats passades no pressuposen rendibilitats futures. Només se n'informa si s'ha mantingut una política d'inversió homogènia en el període.

### Mesures de risc (%)

Volatilitat * de:	Acumulat any actual	Trimestral			Anual			
		31-12-23	30-09-23	30-06-23	31-03-23	2022	2021	2020
Ibex-35 Net TR	13,92	12,03	12,10	10,59	19,09	19,30	16,23	34,19
Letra Tesoro 1 año	0,11	0,12	0,11	0,11	0,10	0,07	0,02	0,43
MSCI World Communication Srv USD NetTR (Open) 40%, MSCI World Information Tech USD NetTR (Open) 60%	16,77	14,93	15,41	15,66	20,69	28,23	15,71	33,35

### CAIXABANK COMUNICACION MUNDIAL, FI CLASE CARTERA

Volatilitat * de:	Acumulat any actual	Trimestral			Anual			
		31-12-23	30-09-23	30-06-23	31-03-23	2022	2021	2020
Valor Liquidatiu	16,16	13,38	13,94	15,58	20,80	25,92	14,96	33,97
VaR històric **	10,72	10,72	10,73	10,73	10,73	10,74	9,35	9,88

### CAIXABANK COMUNICACION MUNDIAL, FI CLASE ESTANDAR

Volatilitat * de:	Acumulat any actual	Trimestral			Anual			
		31-12-23	30-09-23	30-06-23	31-03-23	2022	2021	2020
Valor Liquidatiu	16,16	13,38	13,94	15,58	20,80	25,92	14,96	33,97
VaR històric **	10,82	10,82	10,83	10,83	10,83	10,84	9,45	9,98

\* Volatilitat històrica: indica el risc d'un valor en un període, a més volatilitat més risc. Per poder comparar s'ofereix la volatilitat de diferents referències. Només s'informa de la volatilitat per als períodes amb política d'inversió homogènia.

\*\* VaR històric: indica el màxim que es pot perdre, amb un nivell de confiança del 99%, en el termini d'1 mes, si es repeteix el comportament de la IIC dels últims 5 anys. La dada és a finals del període de referència.

### Despeses (% s/ patrimoni mitjà)

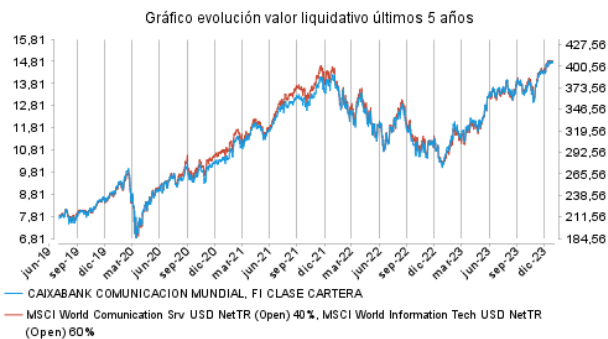
#### CAIXABANK COMUNICACION MUNDIAL, FI

Ràtio total de despeses *	Acumulat any actual	Trimestral			Anual				
		31-12-23	30-09-23	30-06-23	31-03-23	2022	2021	2020	2018
CLASE CARTERA	0,66	0,17	0,17	0,16	0,16	0,65	0,65	0,66	0,65
CLASE ESTANDAR	1,86	0,47	0,47	0,46	0,46	1,86	1,86	1,86	1,86

\* Inclou totes les despeses directes que hi ha hagut en el període de referència: comissió de gestió sobre patrimoni, comissió de dipositori, auditoria, serveis bancaris (excepte despeses de finançament) i la resta de despeses de gestió corrent, en termes de tant per cent sobre el patrimoni mitjà del període. En cas de fons/compartiments que inverteixen més d'un 10% del patrimoni en altres IIC s'inclouen també les despeses efectuades indirectament, derivades d'aquestes inversions, que inclouen les comissions de subscripció i de reemborsament. Aquest ràtio no inclou la comissió de gestió sobre resultats ni els costos per la compravenda de valors.

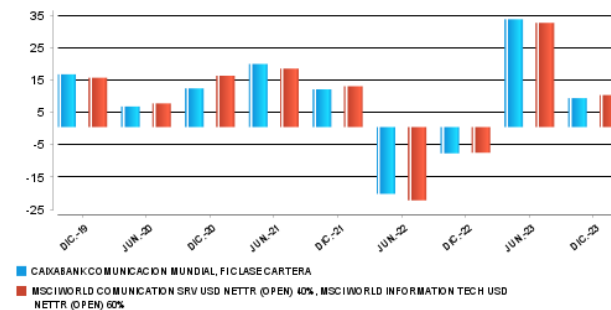
### Evolució del valor liquidatiu darrers 5 anys

#### CAIXABANK COMUNICACION MUNDIAL, FI CLASE CARTERA

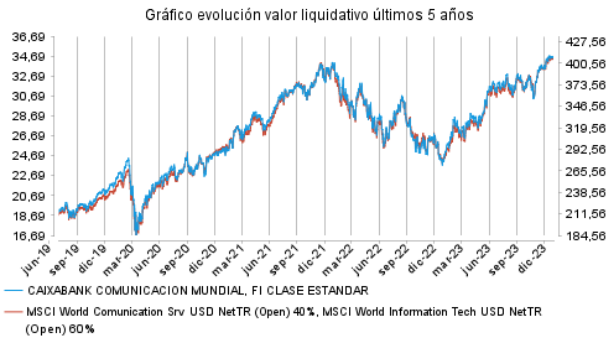


### Rendibilitat semestral dels últims 5 anys

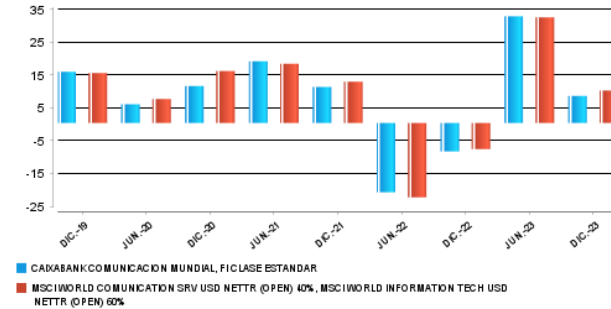
#### Gráfico rentabilidad semestral de los últimos 5 años



#### CAIXABANK COMUNICACION MUNDIAL, FI CLASE ESTANDAR



#### Gráfico rentabilidad semestral de los últimos 5 años



## 2.2.2. Comparativa

Durant el període de referència, la rendibilitat mitjana en el període de referència dels fons gestionats per la societat gestora es presenta en el quadre adjunt. Els fons s'agrupen segons la vocació inversora.

Vocació inversora	Patrimoni gestionat* (milers d'euros)	Nº de particips*	Rendibilitat semestral mitjana**
Renda fixa euro	30.378.052	1.866.057	3,50
Renda fixa internacional	4.151.554	641.305	1,93
Renda fixa mixta euro	1.678.552	66.414	3,42
Renda fixa mixta internacional	4.537.293	157.074	3,33
Renda variable mixta euro	93.248	4.842	3,77
Renda variable mixta internacional	2.086.434	84.330	3,20
Renda variable euro	646.282	261.830	5,56
Renda variable internacional	14.466.432	2.030.891	5,28
IIC de gestió passiva (I)	0	0	0,00
Garantit de rendiment fix	295.296	12.202	2,56
Garantit de rendiment variable	488.866	24.307	2,15
De garantia parcial	0	0	0,00
Retorn absolut	2.737.834	403.728	2,50
Global	6.491.399	237.773	3,69
FMM a curt termini de valor liquidatiu variable	0	0	0,00
FMM a curt termini de valor liquidatiu constant de deute publica	0	0	0,00
FMM a curt termini de valor liquidatiu de baixa volatilitat	0	0	0,00
FMM estàndard de valor liquidatiu variable	8.141.543	164.757	1,77
Renda fixa euro curt termini	2.263.956	470.032	1,95
IIC que replica un índex	1.249.129	20.221	6,41
IIC amb objectiu concret de rendibilitat no garantit	747.905	29.269	1,57
<b>Total Fons</b>	<b>80.453.776</b>	<b>6.475.032</b>	<b>3,52</b>

\*Mitjanes.

(I): inclou IIC que reproduïen un índex, fons cotitzats (ETF) i IIC amb objectiu concret de rendibilitat no garantit.

\*\* Rendibilitat mitjana ponderada per patrimoni mitjà de cada FI en el període

## 2.3. DISTRIBUCIÓ DEL PATRIMONI AL TANCAMENT DEL PERÍODE (IMPORTS EN MILERS D'EUROS)

Distribució del patrimoni	Fi període actual		Fin període anterior	
	Import	% sobre patrimoni	Import	% sobre patrimoni
(+) INVERSIONS FINANCERES	684.758	84,07	638.212.624	85,60
* Cartera interior	7.025	0,86	11.022.085	1,48
* Cartera exterior	677.733	83,21	627.190.539	84,12
* Interessos cartera inversió	0	0,00	0	0,00
* Inversions dubtoses, moroses o en litigi	0	0,00	0	0,00
(+) LIQUIDITAT (TRESORERIA)	117.568	14,43	101.086.678	13,56
(+/-) RESTA	12.151	1,49	6.270.869	0,84
<b>TOTAL PATRIMONI</b>	<b>814.477</b>	<b>100,00</b>	<b>745.570.171</b>	<b>100,00</b>

Notes:

El període fa referència al trimestre o semestre, segons el cas.

Les inversions financeres s'indiquen a valor estimat de realització.

## 2.4. ESTAT DE VARIACIÓ PATRIMONIAL

PATRIMONI FI PERÍODE ANTERIOR (milers d'euros)	% sobre patrimonio medio			
	Variació del període actual	Variació del període anterior	Variació acumulada anual	% Variació respecte fi període anterior
	<b>745.570</b>	531.304.006	531.304.006	
± Subscripcions/ reemborsaments (net)	0,84	5,85	6,26	-82,96
Beneficis bruts distribuïts	0,00	0,00	0,00	0,00
± Rendiments nets	8,20	27,50	34,06	-64,62
(+) Rendiments de gestió	9,20	28,59	36,14	-61,85
+ Interessos	0,31	0,11	0,43	228,79
+ Dividends	0,46	0,55	1,00	-0,88
± Resultats en renda fixa (fetes o no)	0,00	0,00	0,00	-918,57
± Resultats en renda variable (fetes o no)	7,45	25,84	31,73	-65,80
± Resultat en dipòsits (fetes o no)	0,00	0,00	0,00	0,00
± Resultat en derivats (fetes o no)	1,08	2,23	3,21	-42,71
± Resultat en IIC (fetes o no)	0,00	0,00	0,00	0,00
± Altres resultats	-0,10	-0,14	-0,23	-17,44
± Altres rendiments	0,00	0,00	0,00	0,00
(-) Despeses repercutides	-1,00	-1,09	-2,08	7,54
- Comissió de gestió	-0,80	-0,79	-1,59	19,39
- Comissió de dipositar	-0,08	-0,08	-0,17	18,92
- Despeses per serveis exteriors	-0,02	-0,01	-0,03	32,84
- Altres despeses de gestió corrent	0,00	0,00	0,00	11,17
- Altres despeses repercutides	-0,10	-0,21	-0,29	-44,31
(+) Ingressos	0,00	0,00	0,00	20,92
+ Comissions de descompte a favor de la IIC	0,00	0,00	0,00	0,00
+ Comissions retrocedides	0,00	0,00	0,00	0,00
+ Altres ingressos	0,00	0,00	0,00	20,92
<b>PATRIMONI FI PERÍODE ACTUAL (milers d'euros)</b>	<b>814.476.898</b>	<b>745.570.171</b>	<b>814.476.898</b>	

Nota: el període fa referència al trimestre o semestre, segons el cas.

### 3. INVERSIONS FINANCERES

#### 3.1. INVERSIONS FINANCERES A VALOR ESTIMAT DE REALITZACIÓ (EN MILERS D'EUROS) AL TANCAMENT DEL PERÍODE

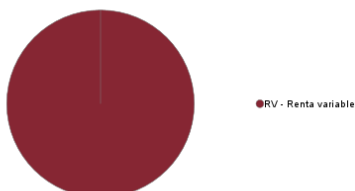
Descripció de la inversió i emissor	Divisa	Període actual		Període anterior	
		Valor de mercat	%	Valor de mercat	%
ACCIONES CELLNEX TELECOM SA	EUR	4.434	0,54	4.599	0,62
ACCIONES AMADEUS IT GROUP SA	EUR	1.374	0,17	1.476	0,20
ACCIONES TELEFONICA SA	EUR	1.217	0,15	4.947	0,66
<b>TOTAL RV COTITZADA</b>		<b>7.025</b>	<b>0,86</b>	<b>11.022</b>	<b>1,48</b>
<b>TOTAL RENDA VARIABLE</b>		<b>7.025</b>	<b>0,86</b>	<b>11.022</b>	<b>1,48</b>
<b>TOTAL INVERSIONS FINANCERES INTERIOR</b>		<b>7.025</b>	<b>0,86</b>	<b>11.022</b>	<b>1,48</b>
ACCIONES DEUTSCHE TELEKOM AG	EUR	5.575	0,68	1.558	0,21
ACCIONES INFINEON TECHNOLOGIE	EUR	7.442	0,91	3.761	0,50
ACCIONES SAP SE	EUR	7.597	0,93	6.816	0,91
ACCIONES PROSIEBENSAT.1 MEDIA	EUR	574	0,07	887	0,12
ACCIONES NOKIA OYJ	EUR	5.524	0,68	11.324	1,52
ACCIONES JCDECAUX SE	EUR	3.871	0,48	3.884	0,52
ACCIONES CAPGEMINI SE	EUR	2.692	0,33	53	0,01
ACCIONES PUBLICIS GROUPE SA	EUR	1.604	0,20	1.404	0,19
ACCIONES ORANGE SA	EUR	1.623	0,20	1.685	0,23
ACCIONES DASSAULT SYSTEMES SE	EUR	3.500	0,43	3.214	0,43
ACCIONES BT GROUP PLC	GBP	771	0,09	771	0,10
ACCIONES VODAFONE GROUP PLC	GBP	1.534	0,19	1.673	0,22
ACCIONES ACCENTURE PLC	USD	7.374	0,91	6.561	0,88
ACCIONES TELECOM ITALIA SPA/M	EUR	28	0,00	25	0,00
ACCIONES WPP PLC	GBP	1.077	0,13	1.191	0,16
ACCIONES KEYENCE CORP	JPY	2.542	0,31	2.761	0,37
ACCIONES CANON INC	JPY	898	0,11	935	0,13
ACCIONES SONY GROUP CORP	JPY	3.069	0,38	2.952	0,40
ACCIONES SOFTBANK GROUP CORP	JPY	1.263	0,16	1.352	0,18
ACCIONES KDDI CORP	JPY	3.513	0,43	3.467	0,46
ACCIONES NINTENDO CO LTD	JPY	4.328	0,53	3.827	0,51
ACCIONES FUJIFILM HOLDINGS CO	JPY	1.625	0,20	1.629	0,22
ACCIONES FUJITSU LTD	JPY	5.671	0,70	4.931	0,66
ACCIONES MURATA MANUFACTURING	JPY	758	0,09	691	0,09
ACCIONES TENCENT HOLDINGS LTD	HKD	1.572	0,19	1.804	0,24
ACCIONES KONINKLIJKE KPN NV	EUR	1.407	0,17	1.475	0,20
ACCIONES STMICROELECTRONICS N	EUR	1.453	0,18	1.464	0,20
ACCIONES NXP SEMICONDUCTORS N	USD	12.944	1,59	11.670	1,57
ACCIONES ASML HOLDING NV	EUR	1.819	0,22	2.167	0,29
ACCIONES ADYEN NV	EUR	3.296	0,40	8.655	1,16
ACCIONES PROSUS NV	EUR	2.837	0,35	3.237	0,43
ACCIONES TELEFONAKTIEBOLAGET	SEK	1.584	0,19	1.384	0,19
ACCIONES AT&T INC	USD	3.284	0,40	3.158	0,42
ACCIONES ACTIVISION BLIZZARD	USD	0	0,00	2.739	0,37
ACCIONES ADOBE INC	USD	8.897	1,09	7.377	0,99
ACCIONES ADVANCED MICRO DEVIC	USD	8.031	0,99	6.279	0,84
ACCIONES AKAMAI TECHNOLOGIES	USD	922	0,11	708	0,09
ADR ALIBABA GROUP HOLDIN	USD	7.409	0,91	8.060	1,08
ACCIONES ALPHABET INC	USD	39.313	4,83	34.141	4,58
ACCIONES ALPHABET INC	USD	39.241	4,82	34.020	4,56
ACCIONES APPLE INC	USD	76.109	9,34	74.941	10,05
ACCIONES APPLIED MATERIALS IN	USD	6.599	0,81	5.954	0,80
ACCIONES BROADCOM INC	USD	10.601	1,30	5.522	0,74
ACCIONES CHARTER COMMUNICATIO	USD	2.531	0,31	2.420	0,32
ACCIONES CISCO SYSTEMS INC	USD	6.021	0,74	6.239	0,84
ACCIONES COGNIZANT TECHNOLOGY	USD	1.755	0,22	1.534	0,21
ACCIONES COMCAST CORP	USD	11.557	1,42	11.080	1,49
ACCIONES CORNING INC	USD	850	0,10	989	0,13
ACCIONES DELL TECHNOLOGIES IN	USD	0	0,00	9.960	1,34
ACCIONES WALT DISNEY CO/THE	USD	17.719	2,18	17.726	2,38
ACCIONES META PLATFORMS INC	USD	56.846	6,98	46.630	6,25
ACCIONES FORTINET INC	USD	351	0,04	458	0,06
ACCIONES HP INC	USD	2.063	0,25	2.131	0,29
ACCIONES INTEL CORP	USD	10.532	1,29	7.091	0,95
ACCIONES INTERNATIONAL BUSINE	USD	4.675	0,57	3.869	0,52
ACCIONES JUNIPER NETWORKS INC	USD	2.557	0,31	2.749	0,37
ACCIONES MARVELL TECHNOLOGY I	USD	1.948	0,24	1.954	0,26
ACCIONES MASTERCARD INC	USD	10.003	1,23	6.985	0,94
ACCIONES MICROSOFT CORP	USD	80.674	9,90	75.048	10,07
ACCIONES MICRON TECHNOLOGY IN	USD	7.959	0,98	2.754	0,37
ACCIONES NETFLIX INC	USD	23.254	2,86	21.285	2,85
ACCIONES NVIDIA CORP	USD	40.063	4,92	34.108	4,57
ACCIONES ORACLE CORP	USD	5.349	0,66	6.113	0,82
ACCIONES PALO ALTO NETWORKS I	USD	3.244	0,40	2.844	0,38
ACCIONES PAYPAL HOLDINGS INC	USD	8.018	0,98	8.815	1,18
ACCIONES QUALCOMM INC	USD	8.116	1,00	6.758	0,91
ACCIONES SABRE CORP	USD	195	0,02	143	0,02
ACCIONES SALESFORCE INC	USD	17.314	2,13	15.929	2,14
ACCIONES T-MOBILE US INC	USD	2.922	0,36	2.561	0,34

ADR TAIWAN SEMICONDUCTOR	USD	13.842	1,70	7.667	1,03
ACCIONES TEXAS INSTRUMENTS IN	USD	10.403	1,28	11.116	1,49
ACCIONES VERIZON COMMUNICATIO	USD	12.282	1,51	12.258	1,64
ACCIONES VISA INC	USD	8.662	1,06	7.994	1,07
ACCIONES VMWARE LLC	USD	0	0,00	3.550	0,48
ACCIONES WESTERN DIGITAL CORP	USD	4.652	0,57	3.409	0,46
<b>TOTAL RV COTITZADA</b>		<b>678.129</b>	<b>83,24</b>	<b>626.278</b>	<b>83,99</b>
<b>TOTAL RENDA VARIABLE EXT</b>		<b>678.129</b>	<b>83,24</b>	<b>626.278</b>	<b>83,99</b>
<b>TOTAL INVERSIONS FINANCERES EXTERIOR</b>		<b>678.129</b>	<b>83,24</b>	<b>626.278</b>	<b>83,99</b>
<b>TOTAL INVERSIONS FINANCERES</b>		<b>685.154</b>	<b>84,10</b>	<b>637.300</b>	<b>85,47</b>

Notes: el període es refereix a la fi del trimestre o semestre, segons el cas.

### 3.2. DISTRIBUCIÓ DE LES INVERSIONS FINANCERES, AL TANCAMENT DEL PERÍODE (% RESPECTE AL PATRIMONI TOTAL)

TIPO DE ACTIVO



### 3.3. OPERACIONS EN DERIVATS

RESUM DE LES POSICIONS OBERTES AL TANCAMENT DEL PERÍODE (IMPORTS EN MILERS D'EUROS)

Instrument	Import nominal compromès	Objectiu de la inversió
<b>Total Operativa Derivats Drets</b>	<b>0</b>	
AC.ASML HOLDING NV	15.258	Inversió
AC.CAPGEMINI SE	4.061	Inversió
AC.INFINEON TECHNOLOGIES AG	1.677	Inversió
NASDAQ 100	85.315	Inversió
<b>Total Operativa en Derivats Obligacions Renda Variable</b>	<b>106.311</b>	
EUR/USD	27.148	Inversió
<b>Total Operativa en Derivats Obligacions Tipus Canvi</b>	<b>27.148</b>	
<b>Total Operativa en Derivats Obligacions</b>	<b>133.459</b>	

### 4. FETS RELLEVANTS

	Sí	No
a.Suspensió temporal de subscripcions/reemborsaments		X
b.Represa de subscripcions/reemborsaments		X
c.Reemborsament de patrimoni significatiu		X
d.Endeutament superior al 5% del patrimoni		X
e.Substitució de la societat gestora		X
f.Substitució de l'entitat dipositària		X
g.Canvi de control de la societat gestora		X
h.Canvi en elements essencials del fulllet informatiu		X
i.Autorització del procés de fusió		X
j.Altres fets rellevants	X	

### 5. ANNEX EXPLICATIU DE FETS RELLEVANTS

J) CaixaBank Asset Management SGIIC, SAU, entitat gestora del fons, comunica que ha plantejat reclamacions judicials i administratives en diverses jurisdiccions europees per aconseguir la recuperació de les retencions practicades a aquest fons sobre els rendiments (especialment dividends) a l'estranger. Amb aquesta finalitat s'ha disposat de la col·laboració d'una companyia especialitzada en aquest tipus de reclamacions.

A conseqüència de les accions dutes a terme per aquesta companyia, s'ha aconseguit que la hisenda pública de Suècia torni les retencions fetes en aquest fons, que han pujat a un total de 4316,62 euros.

### 6. OPERACIONS VINCULADES I ALTRES INFORMACIONS

	Sí	No
a.Participis significatius en el patrimoni del fons (percentatge superior al 20%)		X
b.Modificacions d'escassa rellevància en el reglament		X
c.La gestora i el dipositari són del mateix grup (segons l'article 4 de la CNMV)		X
d.S'han fet operacions d'adquisició i venda de valors en els quals el dipositari ha actuat com a venedor o comprador, respectivament		X
e.S'han adquirit valors o instruments financers emesos o avalats per alguna entitat del grup de la gestora o del dipositari, o algun d'aquests ha actuat com a col·locador, assegurador, director o assessor, o s'han prestat valors a entitats vinculades		X
f.S'han adquirit valors o instruments financers la contrapartida dels quals ha estat una entitat del grup de la gestora o dipositari, o una altra IIC gestionada per la mateixa gestora o una altra gestora del grup		X
g.S'han percebut ingressos per entitats del grup de la gestora que tenen com a origen comissions o despeses satisfetes per la IIC	X	
h.Altres informacions o operacions vinculades	X	

## 7. ANNEX EXPLICATIU SOBRE OPERACIONS VINCULADES I ALTRES INFORMACIONS

- g) Els ingressos percebuts per entitats del grup de la llibre de com a origen comissions o despeses satisfetes per la IIC en concepte de comissions per intermediació, comissions per bonificacions, comissions per portar el gestor d'accionistes i comissions per administració, representen 0,00 % sobre el patrimoni mitjà del període.
- h) S'han dut a terme operacions d'adquisició temporal d'actius amb pacte de recompra amb el dipositar, compra/venda d'IIC pròpies i d'altres per un import en valor absolut de 721,26 euros. En el període la mitjana d'aquest tipus d'operacions respecte del patrimoni mitjà és 0,00 %.

## 8. INFORMACIÓ I ADVERTIMENTS A INSTÀNCIA DE LA CNMV

## 9. ANNEX EXPLICATIU DE L'INFORME PERIÒDIC

### 1. SITUACIÓ DELS MERCATS I EVOLUCIÓ DEL FONS.

#### a) Visió de la gestora/societat sobre la situació dels mercats.

El segon semestre de l'any 2023 ha estat marcat per l'evolució de la inflació i l'actitud que els bancs centrals hi han tingut. D'altra banda, el debat sobre un aterratge suau o dur de l'economia nord-americana també s'ha situat al centre de les anàlisis dels inversors. Tanmateix, la reobertura de la Xina, els estímuls fiscals als Estats Units i Europa i la sorprenent fortalesa dels consumidors estatunidencs han estabilitzat el creixement al llarg del semestre i per al conjunt de l'any. L'optimisme addicional del mercat amb la intel·ligència artificial, els medicaments per a la reducció de pes o les expectatives de baixades en els tipus d'interès de la Fed, entre d'altres, han donat lloc a un comportament dels actius de risc àmpliament positiu, especialment en el tancament de l'any. I tot això ha estat malgrat haver viscut el cicle de més pujada dels tipus d'interès en dècades, juntament amb l'inici d'una nova guerra a Gaza, que s'afegeix a la guerra d'Ucraïna, la crisi energètica i la recessió en algunes parts de l'eurozona.

Tornant a l'anàlisi del creixement dels Estats Units, s'ha mantingut fort durant tot el semestre. Els elevats dèficits fiscals, el sòlid mercat laboral i el fort ritme de consum han donat suport a l'economia i a l'apetit pel risc. En aquest sentit els mercats no s'han amoïnats per la sostenibilitat del deute nord-americà ni per esdeveniments com la rebaixa de la qualificació del deute estatinenc al començament de l'estiu. També cal destacar que aquest semestre una gran part de la rendibilitat positiva de l'S&P-500 es deu a un nombre d'accions molt reduït ("les set magnífiques"), que han pujat, entre altres motius, a causa de la intel·ligència artificial.

Els bancs centrals i la seva política monetària, a fi de controlar la inflació, han acaparat una gran part del focus el 2023 i també durant el segon semestre. El Core IPC mundial ha accelerat la caiguda d'una manera més significativa, especialment després de l'estiu, en una gran part per la desacceleració dels preus dels béns manufacturats. Per contra, els preus dels serveis han mantingut més rigidesa. En paral·lel, els indicadors avançats d'oferta laboral, productivitat, excés de capacitat productiva, etc. han anat indicant un entorn de menys inflació. S'hi afegeix l'efecte de les polítiques d'enduriment monetari, tot i que amb més retard del que s'esperava, les quals han contribuït a desaccelerar el creixement dels preus. Això ha permès que a partir del tercer trimestre tant la Reserva Federal com el BCE i el Banc d'Anglaterra han anat marcant una pausa o fins i tot la fi? del cicle d'enduriment monetari.

En resum, un PIB nominal que ha crescut 1,5%, per sobre del que es preveu, i una inflació que ha corregit des de màxims han deixat el sector privat en més bona situació del que en un primer moment es descomptava per a l'any que ha acabat, tot i que amb grans divergències, com l'europea respecte de l'americana.

Durant el segon semestre de 2023 també hem tingut una gran influència dels esdeveniments geopolítics. La negociació del sostre de deute als EUA ha estat un esdeveniment que ha empès fins al límit les negociacions i fins i tot ha provocat que Fitch rebaixi el ràting del deute nord-americà des d'AAA fins a AA+, amb un acord que ha arribat el darrer instant. Des del punt de vista geoestratègic, la guerra d'Ucraïna ha continuat afectant els preus de les matèries primeres, en què es comença a observar un efecte de desdolarització a favor d'altres divises. El darrer trimestre del 2023 també hem assistit al nou conflicte entre Hamas i Israel, de conseqüències encara incertes a tancament d'any.

Analitza el semestre des del punt de vista dels mercats financers, cal destacar que aquesta etapa ha estat una de les millors des del punt de vista de rendibilitat de les borses mundials des del 2019, sobretot pel bon comportament dels dos darrers mesos de l'any i no tant pel període estiuenc, arran de l'optimisme respecte de les possibles baixes de tipus d'interès de la Reserva Federal i de la influència potencial en els comptes de resultats empresarials de la intel·ligència artificial. Així, en renda variable l'Índex global (MSCI Global) ha tingut un comportament positiu de +5,93 %, amb el suport del bon comportament de les borses americanes, en què l'S&P-500 ha pujat +7,18 % i el Nasdaq, +8,87 %. Les borses europees també s'han comportat positivament. L'Eurostoxx-50 ha pujat +2,79% i en els mercats perifèrics destaquen el MIB italià, +8,60 %, i l'IBEX espanyol, +6,94 %. El Japó, per contra, no ha acompanyat el comportament de les borses desenvolupades, amb un escàs +0,83 % del Nikkei-225. Els mercats emergents han estat els que menys han lluitat aquest semestre, especialment per l'impacte negatiu de la borsa xinesa, que ha caigut -7,09 % en el Shanghai Composite. Malgrat això, el 2023 l'MSCI Emergent ha pujat +4,71 %. Cal destacar que en aquest semestre el comportament dels mercats ha estat molt marcat per un començament d'estiu en què la por de les borses s'ha centrat en la possibilitat que els tipus d'interès es mantinguin elevats durant un període més prologat del que al principi es descomptava. En la part final del semestre, especialment durant els mesos de novembre i desembre, les dades d'inflació, juntament amb els missatges dels bancs centrals, han provocat l'eufòria generalitzada.

El mercat de renda fixa s'ha estat debatent entre la recessió, l'aterratge suau i "no aterratge" de l'economia americana, com a termòmetre de les decisions potencials dels bancs centrals, davant una inflació que, tot i que ha desaccelerat, ha estat en nivells incòmodes al llarg del semestre, especialment durant l'estiu. Tot això ha provocat una segona part de l'any molt turbulenta per a la renda fixa. Els tipus d'interès del bo del tresor americà a 10 anys van començar a repuntar des del juliol fins a la fi d'octubre i van passar des de TIR del 3,80 % fins al 5 % per la millora de les dades econòmiques als EUA, un augment de la resiliència de la inflació i la possibilitat que els tipus d'interès es mantinguin "alts durant més temps". El gir des de començament de novembre, amb l'evidència de la caiguda significativa de la inflació, ha renovat les esperances de baixades de tipus. D'aquesta manera el vaivé en la rendibilitat del bo americà ha passat de 5 % a l'octubre a tancar l'any en 3,88 %, un xic per sobre d'on va començar el gener del 2023. Tot i aquesta volatilitat, l'Índex Bloomberg US Treasury ha tingut un comportament en el semestre de +2,43 %, del qual +5,7 % s'atresora només en el quart trimestre, i un espectacular 3,4 % només al desembre. Pràcticament veiem el mateix dibuix de comportament a l'eurozona, amb un creixement afeblit però una inflació en nivells elevats. En el cas europeu, l'Índex Bloomberg paneuropeu agregat ha pujat +5,37 %. El crèdit corporatiu a banda i banda de l'Atlàntic també ha pujat al voltant de +5,15 % als EUA i 6,48 % a Europa. L'augment de l'apetit pel risc de la fi de l'any també ha provocat un gran comportament per a l'alt rendiment, amb un tancament de semestre per a l'Índex ICE High Yield global de +7,69 %.

Per acabar, cal destacar que, després de dos anys de retorns de doble dígit en les matèries primeres, en el segon semestre del 2023 el comportament ha estat pràcticament pla amb l'Índex Bloomberg Commodity en -0,14 %.

#### b) Decisions generals de inversió que s'han adoptat.

Les decisions generals de la inversió són seleccionar valors del sector de la tecnologia de la informació i del sector de comunicacions principalment del mercat americà i europeu, sense descartar altres mercats globals. Invertim en valors amb exposició al creixement de la digitalització, Internet de les coses, intel·ligència artificial, la realitat virtual, cotxes autònoms i en companyies que es poden beneficiar de la necessitat de millorar les capacitats a les xarxes de comunicació, terminals mòbils, fabricants de circuits integrats, creixement de la informàtica en núvol i creixement del trànsit de dades a Internet que impulsen el comerç en línia i sistemes de pagaments.

En un escenari marcat per l'evolució de la inflació, l'actitud que els bancs centrals hi tenen i el debat sobre un aterratge suau o dur de l'economia nord-americana, s'ha optat per valors de gran capitalització amb exposició a possibles canvis estructurals com la intel·ligència artificial i amb capacitat per tenir un creixement sostenible.

#### c) Índex de referència.

La gestió pren com a referència la rendibilitat de l'Índex solament a l'efecte informatiu o comparatiu. MSCI World Information Technology Net Total Return Index (NDWUIT) en 60 % i de l'Índex MSCI World Communication Services Sector A Net Total Return Index (NDWUTEL) en 40 %. A aquest efecte, en el període la seva rendibilitat ha estat 9,92 %, respecte de la rendibilitat del CaixaBank Comunicació Mundial, FI, Classe Estàndar i CaixaBank Comunicació Mundial, FI, Classe Cartera, que es comenten en l'apartat "Evolució del patrimoni, participacions i despeses de la IIC".

#### d) Evolució del patrimoni, participacions, rendibilitat i despeses de la IIC.

CaixaBank Comunicació Mundial, FI, Classe Estàndar: El patrimoni al final del període arriba a 760.683 milers d'euros al final del període. Els participacions han variat 0,36 %. En aquest període la rendibilitat del fons és 8,28 %. Les despeses han estat 0,94 % (sobre patrimoni mitjà) en el període.

CaixaBank Comunicació Mundial, FI, Classe Cartera: En el període el patrimoni arriba a 53.794 milers d'euros, els participacions pugen 200 participacions i la rendibilitat del fons és 8,94 %. Les despeses han estat 0,34 % (sobre patrimoni mitjà) en el període.

#### e) Rendiment del fons en comparació de la resta de fons de la gestora.

Tant el rendiment de CaixaBank Comunicació Mundial, FI, Classe Estàndar com de CaixaBank Comunicació Mundial, FI, Classe Cartera han tingut un rendiment per sobre de la renda variable Internacional en el període.

## 2. INFORMACIÓ SOBRE LES INVERSIONS.

#### a) Inversions concretes que s'han fet durant el període.

En un escenari marcat per l'evolució de la inflació, l'actitud que hi tenen els bancs centrals, el debat sobre un aterratge suau o dur de l'economia nord-americana i l'optimisme addicional del mercat en relació amb la intel·ligència artificial, principalment s'ha reduït exposició a valors com Telefónica i VMware, i s'incrementa exposició a Meta Platforms i Taiwan Semiconductor.

Els principals actius que han contribuït a explicar la rendibilitat que ha tingut el CaixaBank Comunicació Mundial, FI, Classe Cartera i CaixaBank Comunicació Mundial, FI, Classe Estàndar han estat els que han aportat exposició a valors de renda variable, a divises i que han compost les seves carteres durant el període. En concret, als valors de renda variable que han tingut més pes i exposició durant el període com ara Apple, Microsoft, Alphabet, Meta Platforms i Nvidia, principalment.

#### b) Operacions de préstec de valors.

N/A

#### c) Operacions en derivats i adquisició temporal d'actius.

S'ha invertit en derivats negociats en mercats organitzats de derivats amb la finalitat d'inversió per tenir una gestió eficient de la cartera. El palanquejament mitjà ha estat 2,27.

**d) Més informació sobre inversions.**

La remuneració mitjana de la liquiditat que ha mantingut la IIC durant el període ha estat 4,49 %.

**3. EVOLUCIÓ DE L'OBJECTIU CONCRET DE RENDIBILITAT.**

N/A

**4. RISC ASSUMIT PEL FONS.**

La volatilitat del CaixaBank Comunicació Mundial, FI, Clase Estándar i del CaixaBank Comunicació Mundial, FI, Clase Cartera ha estat 13,38 % en totes dues classes, quan la volatilitat de la lletra ha estat 0,12 % el darrer període.

**5. EXERCICI DE DRETS POLÍTICS.**

CaixaBank AM, en el seu compromís per evolucionar cap a una economia sostenible en què es combini la rendibilitat a llarg termini amb la justícia social i la protecció al medi ambient, estableix en la seva política d'implicació els principis següents per a la participació en les decisions de les societats en què inverteix per mitjà d'accions de diàleg i mitjançant l'exercici dels drets polítics associats a la seva condició d'accionista.

La societat gestora exercirà el dret de vot i es basarà en l'avaluació del rendiment a mitjà i llarg termini de les companyies en què inverteix i d'acord amb la seva visió d'inversió socialment responsable. Es tindran en compte qüestions mediambientals (com ara la contaminació, l'ús sostenible dels recursos, el canvi climàtic i la protecció de la biodiversitat), socials (per exemple, la igualtat de gènere) i de governança (per exemple, les polítiques remuneratives), en la mateixa línia que la seva adhesió als principis per a la inversió responsable (PRI). Així, exercint el dret de vot, es pretén influir en les polítiques corporatives per a la millora de les deficiències detectades en matèria ASG.

CaixaBank AM disposa d'una entitat assessora especialitzada a elaborar recomanacions de vot sobre els assumptes que una determinada societat sotmetrà a votació en la seva junta d'accionistes per formar-se un judici des d'una perspectiva més àmplia i, així, exercir els drets referits en la mateixa línia que el contingut en aquesta declaració.

La informació detallada de les activitats de vot així com les nostres polítiques de sostenibilitat es poden consultar a

[https://www.caixabankassetmanagement.com/page/sostenibilidad\\_am#politicas](https://www.caixabankassetmanagement.com/page/sostenibilidad_am#politicas)

<https://vds.issgovernance.com/vds/#/MTEwMDY=>

**6. INFORMACIÓ I ADVERTIMENTS CNMV.**

D'acord amb el que s'estableix en el Reglament delegat (UE) 2022/1288 de la Comissió, de 6 d'abril de 2022, la informació sobre sostenibilitat està disponible en l'annex de sostenibilitat de l'informe anual que forma part dels comptes anuals.

**7. ENTITATS BENEFICIÀRIES DEL FONS SOLIDARI I IMPORT CEDIT A LES ENTITATS.**

N/A

**8. COSTOS DERIVATS DEL SERVEI D'ANÀLISI.**

N/A

**9. COMPARTIMENTS DE PROPÒSIT ESPECIAL (SIDE POCKETS).**

N/A

**10. PERSPECTIVES DE MERCAT I ACTUACIÓ PREVISIBLE DEL FONS.**

Entrem en un any 2024 en què, després del ral·li dels mercats del 2023, les valoracions de totes les classes d'actius són en un punt exigent. Perquè les borses continuïn la tendència alcista sembla que cal l'increment en beneficis empresarials, atès que no sembla pas gaire realista una nova expansió de múltiples. Alhora el sòlid i ràpid rebot de les bosses en el tancament de 2023 limita d'alguna manera el moment borsari per al 2024. L'exercici continuarà sent molt tàctic. Mentrestant mantenim una posició equilibrada per sectors i estils, però reforçem l'aposta pels beneficiaris d'un cicle de creixement més prolongat, les empreses de l'inici de la cadena de valor industrial (materials, sobretot) i les economies emergents (llevat de la Xina). En el cas de la renda fixa, mantenim una aposta clara per la corba i per la direcció. Si bé l'espectacular caiguda en les rendibilitats dels bons ha anticipat el moviment possible de la Reserva Federal, mentre continuï la tendència de desinflació l'optimisme es pot mantenir, fet pel qual ens reforçem en la preferència pels trams més curts de la corba. Tant els bons corporatius com els de la perifèria de l'eurozona ens semblen els instruments més atractius per materialitzar l'aposta. En l'assignació d'actius, el panorama per al conjunt de l'any és atractiu per als actius de risc: el suport de la Reserva Federal i, mentre no s'acceleri la inflació, les rendibilitats dels actius de risc seran potencialment atractives i, sobretot, la capacitat de diversificació de la renda fixa, que presenta una clara oportunitat per construir carteres eficients. El fons tindrà exposició a valors globals relacionats amb el sector de tecnologia de la informació i serveis de comunicació amb exposició a tendències estructurals i amb exposició a la intel·ligència artificial.

## 10. INFORMACIÓ SOBRE LA POLÍTICA DE REMUNERACIÓ

1) Dades quantitatives:

• Remuneració total abonada per la SGIC al seu personal desglossada en:

• Remuneració fixa: 18.283.001 €

• Remuneració variable: 13.071.680 €

• Nombre de beneficiaris (s'especificarà el nombre total d'empleats i, dins d'aquests empleats, el nombre de beneficiaris de remuneració variable).

• Nombre total d'empleats: 273

• Nombre de beneficiaris: 239

• Remuneració lligada a la comissió de gestió variable de la IIC. S'indica que no n'hi ha per a les IIC que no apliquin aquest tipus de remuneració.

• No existeix aquest tipus de remuneració

• Remuneració desglossada en:

• Alts càrrecs: s'indica el nombre de persones incloses en aquesta categoria i es desglossa en remuneració fixa i variable.

o Nombre de persones: 19

o Remuneració fixa: 11.667.629 €

o Remuneració variable: 434.932 €

• Empleats d'actuació dels quals tingui una incidència material en el perfil de risc de la IIC (entenen que totes les SGIC disposen d'empleats dins d'aquest grup): s'indica el nombre de persones incloses en aquesta categoria i es desglossa en remuneració fixa i variable:

o Nombre de persones: 10

o Remuneració fixa: 1.228.603 €

o Remuneració variable: 480.517 €

?

2) Contingut qualitatiu:

La política de remuneració de CaixaBank Asset Management SGIC, SAU, constitueix un aspecte fonamental del seu govern corporatiu, a causa de la influència potencial que les pràctiques de remuneració poden exercir en el perfil de risc de la SGIC i de les IIC que gestiona, així com en els conflictes d'interès potencials, tot això d'acord amb la normativa sectorial aplicable.

CaixaBank Asset Management SGIC, SAU, com a SGIC i prestadora de serveis d'inversió, requereix dotar-se d'unes polítiques adequades de remuneració, tant en relació amb els alts directius, els prenedors de risc i les persones que exerceixin funcions de control com en general amb la resta del personal de l'entitat.

D'acord amb això, CaixaBank Asset Management SGIC, SAU, té una política de remuneració als seus empleats d'acord amb una gestió racional i eficaç del risc, i la normativa aplicable a les IIC gestionades. Aquesta política segueix els principis de l'estratègia empresarial, dels objectius, dels valors i dels interessos a llarg termini propis i de les institucions d'inversió col·lectiva que gestiona, dels seus partícips o accionistes, i de l'interès públic, i inclou mesures per evitar els conflictes d'interès. La política de compensació total està orientada a impulsar comportaments que assegurin la creació de valor a llarg termini i la sostenibilitat dels resultats en el temps.

En general, la proporció de la remuneració variable pel que fa a la remuneració fixa anual és relativament reduïda. La proporció del component fix de la remuneració permet aplicar una política flexible de remuneració variable, que inclou la possibilitat, en els casos que preveu la política, de no abonar cap quantitat de remuneració variable en un exercici determinat.

En cas que els professionals que facin funcions de control tinguin remuneració variable, els seus objectius no han d'incloure reptes de negoci des del punt individual, de l'àrea o de les IIC gestionades, a fi d'assegurar la seva independència respecte de les àrees que supervisen.

Es prohibeix als professionals de CaixaBank AM fer servir estratègies personals de cobertura i assegurament de les seves remuneracions o de les obligacions que hi estan relacionades, amb la finalitat de deteriorar l'alineació amb el perfil de risc implícit en aquesta estructura de remuneració.

La remuneració variable per als professionals de CaixaBank AM està orientada a esperar comportaments que assegurin la generació de valor a llarg termini i la sostenibilitat dels resultats en el temps, i es basa en la combinació de remuneració (proporcionalitat entre remuneració fixa i variable, descrita més amunt) i en el mesurament de l'execució. En cap cas la remuneració variable no estarà vinculada solament i directament a decisions individuals de gestió o criteris que incentivin l'assumpció de riscos incompatible amb el perfil de risc de l'entitat o les seves normes en matèria de conducta o conflictes d'interessos, les IIC que gestiona i els seus partícips.

La determinació de la remuneració variable es basa en una combinació del mesurament de l'acompliment individual, de l'àrea, unitat de negoci o IIC concernides (en la mesura en què sigui aplicable), tenint en compte criteris quantitatius (financers) i qualitius (no financers) fixats en l'àmbit de l'entitat, d'àrea o individualment segons el que sigui procedent.

Així mateix, el pagament de la remuneració variable no es duu a terme per mitjà de vehicles o mètodes que puguin facilitar l'elusió de les normes contingudes en la política.

El grup d'empleats que pertanyen a l'Àrea d'Inversions disposa d'un pla de remuneració variable o programa de bonus específic, que incorpora una combinació de reptes o indicadors relacionats, d'una banda, amb els resultats de l'empresa i, de l'altra, amb els resultats de les IIC gestionades, tant des del punt de vista individual com de departament i l'àrea.

Per als empleats de la resta d'àrees, a més dels indicadors relacionats amb els resultats de l'empresa, el seu programa de remuneració variable incorpora un seguit de reptes que es fixen mitjançant un acord de cada professional amb el seu responsable funcional, i que han de ser coincidents amb els reptes de l'àrea a què pertany i amb els globals de la companyia.

Als membres del col·lectiu identificat, l'activitat dels quals pot tenir una incidència significativa sobre el perfil de risc de la gestora o de les IIC que gestionen, s'hi aplicarà addicionalment la política de compensació específica que preveu que la remuneració variable es farà per mitjà d'instruments financers i que estarà sotmesa a ajornament.

Durant l'exercici 2023 hi ha hagut modificacions en la política de remuneracions de l'entitat, a fi d'actualitzar-la d'acord amb la normativa aplicable, així com amb les recomanacions establertes en el pla d'auditoria interna de CaixaBank.

La revisió feta durant aquest exercici ha posat de manifest que tant la seva aplicació com la determinació del col·lectiu identificat i el disseny de la política compleixen els requeriments reguladors vigents.

## **11. INFORMACIÓ SOBRE LES OPERACIONS DE FINANÇAMENT DE VALORS, REUTILITZACIÓ DE LES GARANTIES I SWAPS DE RENDIMENT TOTAL (REGLAMENT UE 2015/2365)**